발간등록번호
UPA-2021-016-10

OPEN 공공누리
출처표시 상업용금지 변경금지
공공저작물 자유이용허락

2020년도 울산항 통계연감

Ulsan Port Statistical Yearbook 2020

울산항만공사
ULSAN PORT AUTHORITY

Contents

1. 울산항 항만시설 개요

울산항 항만시설 07
울산항 최근 10년간 물동량 처리 현황 08
액체화물 처리 현황 09
울산항 컨테이너 물동량 처리 실적 10
울산항 수입, 수출, 환적화물 처리 실적(2020) 11

2. 울산항 항만운영 현황(2016~2020년)

연도별 선박 입항 현황 15
연도별 화물 처리 실적 18
연도별 액체화물 처리 실적 23
연도별 컨테이너 처리 실적 25

3. 울산항 2020년 항만운영 현황(총괄)

선박 입항 관련 통계 29
화물 처리 관련 통계 32

4. 울산항 2020년 선박 입출항 현황(상세)

월별 선박 입항 현황 39
선종별 선박 입항 현황 40
톤급별 선박 입항 현황 41
선종별/톤급별 선박 입항 현황 42
선종별/지역별 선박 입항 현황 44
부두별 선박 입항 현황 46
국가별 선박 입출항 현황 47

5. 울산항 2020년 화물 처리 실적(상세)

월별 화물 처리 실적 51
품목별/형태별 화물 처리 실적 52
품목별/월별 화물 처리 실적 54
부두별/월별 화물 처리 실적 55
품목별/부두별 화물 처리 실적 56
품목별/지역별 수출입화물 처리 실적 58
지역별 수출입화물 처리 실적 60
국가별 수출입화물 처리 실적 61

6. 울산항 2020년 액체화물 처리 실적(상세)

월별/품목별 액체화물 처리 실적 65
월별/형태별 액체화물 처리 실적 66
월별/내외항별 액체화물 처리 실적 67
부두별 액체화물 처리 실적 68
지역별 액체화물 처리 실적 69

7. 울산항 2020년 컨테이너 처리 실적(상세)

월별 컨테이너 처리 실적 73
월별/규격별 컨테이너 처리 실적 74
월별/형태별 컨테이너 처리 실적 75
지역별 수출입 컨테이너 처리 실적 76
국가별 수출입 컨테이너 처리 실적 77

8. 전국항만 2020년 항만운영 현황

전국 항만 2020년 선박 입항 현황 81
전국 항만 2020년 화물 처리 실적 82
전국 항만 2020년 액체화물 처리 실적 83
전국 항만 2020년 컨테이너 처리 실적 84

9. 전국 항만운영 현황(2016~2020년)

연도별 전국 항만 선박 입항 현황 87
연도별 전국 항만 화물 처리 실적 89
연도별 전국 항만 액체화물 처리 실적 90
연도별 전국 항만 컨테이너 처리 실적 91

10. 참고자료

세계 주요 액체화물 항만 물동량 95
화물명 국문-영문 연계표 96
국외지역 분류 97
통계단위 및 상호환산 기준 98
항만운영 통계 조회 간단 매뉴얼 99

* 2020년도 울산항 통계연감에 사용된 자료는 항만운영정보시스템(Port-MIS) 및 해양수산부 해운항만물류정보시스템(SP-IDC)를 바탕으로 작성되었습니다.

01

울산항 항만시설 개요

울산항 항만시설
울산항 최근 10년간 물동량 처리 현황
액체화물 처리 현황
울산항 컨테이너 물동량 처리 실적
울산항 수입, 수출, 환적화물 처리 실적(2020)

울산항 항만시설

우리나라 대표 액체화물 처리 항만, 울산항

울산항은 한반도 동남단에 위치한 국내 최대의 산업지원항으로, 처리화물의 약 80% 이상이 액체화물인 우리나라 제일의 액체화물 처리 항만입니다.
울산항은 세계 액체화물 수송 간선 항로에 위치해 있으며 배후에 대규모 액체화물 저장시설을 갖추고 있습니다. 깊은 수심과 조수간만의 차가 적은 천혜의 입지조건과 다양한 항만 인프라를 바탕으로 1960년대 이후 국가 경제 및 산업발전의 견인차 역할을 해내며 일류항만으로 도약하고 있습니다.
울산항은 위치와 기능을 중심으로 울산본항과 온산항, 울산신항, 미포항으로 부르고 있습니다.

◆ 울산항 항만시설 현황

구분	안벽길이(m)	접안능력		하역능력(천톤)
		톤수(DWT)	척수	
전체	20,668	4,358,500	117	76,625
본항	10,085	1,818,500	61	32,821
온산항	5,073	1,807,000	33	17,165
미포항	210	20,000	1	987
신항	5,300	713,000	22	25,652

* 울산한 항만시설 현황은 2020. 12. 31일을 기준으로 작성되었습니다.

◆ 울산항 최근 10년간 물동량 처리 현황

단위 : 톤

품목명	2011	2012	2013	2014	2015	2016	2017	2018	2019	2020
합 계	193,752,443	196,972,096	191,030,773	191,720,154	190,869,574	197,610,650	202,345,901	202,861,821	202,383,147	187,940,826
액체화물	155,956,061	158,201,200	154,149,000	154,074,191	152,428,514	161,620,981	166,648,893	166,593,978	164,106,427	153,149,895
일반화물	37,796,382	38,770,896	36,881,773	37,645,963	38,441,060	35,989,669	35,697,008	36,267,843	38,276,720	34,790,931

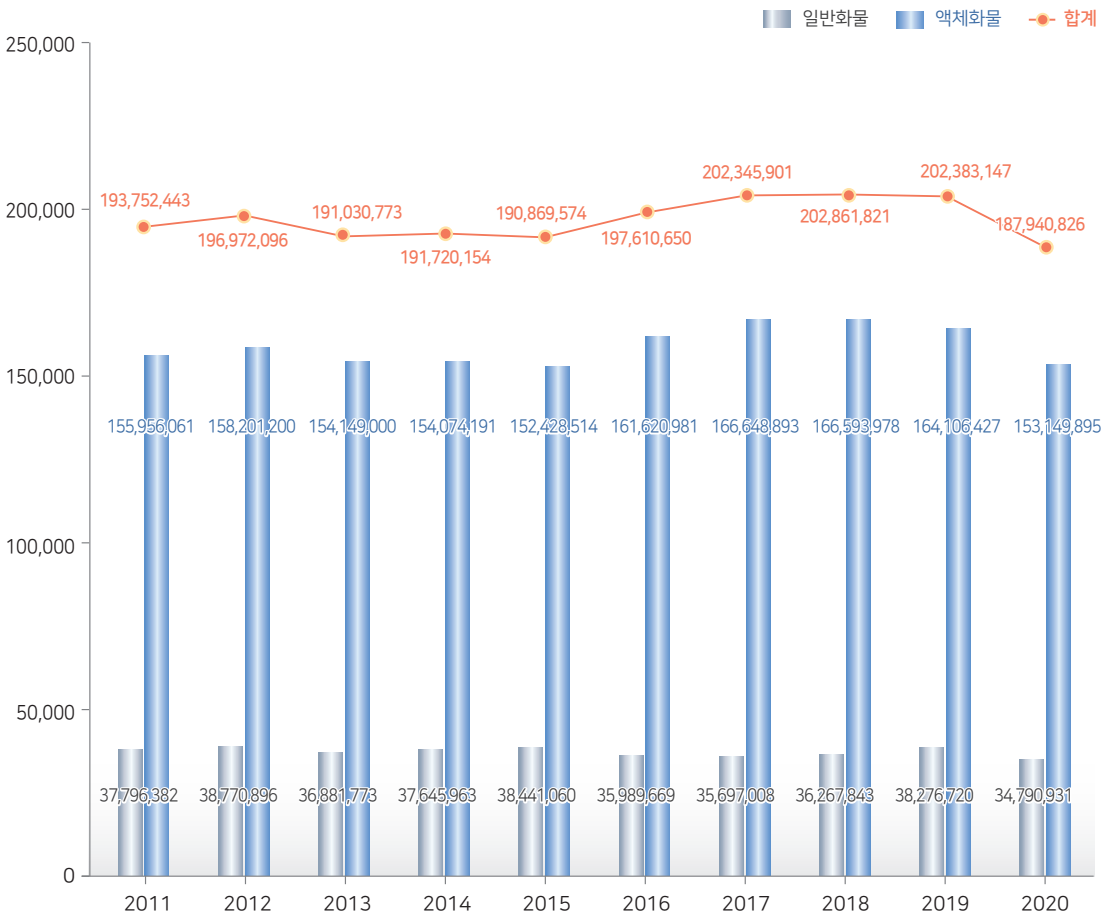

◆ 액체화물 처리 현황

단위 : 톤

품목명	2011	2012	2013	2014	2015	2016	2017	2018	2019	2020
전국 액체화물	439,049,087	450,827,455	448,396,309	449,542,813	473,441,989	504,597,648	530,944,659	554,734,289	561,013,211	522,287,745
울산 액체화물	155,956,061	158,201,200	154,149,000	154,074,191	152,428,514	161,620,981	166,648,893	166,593,978	164,106,427	153,149,895
전국대비 비중	35.5%	35.1%	34.4%	34.3%	32.2%	32.0%	31.4%	30.0%	29.3%	29.3%

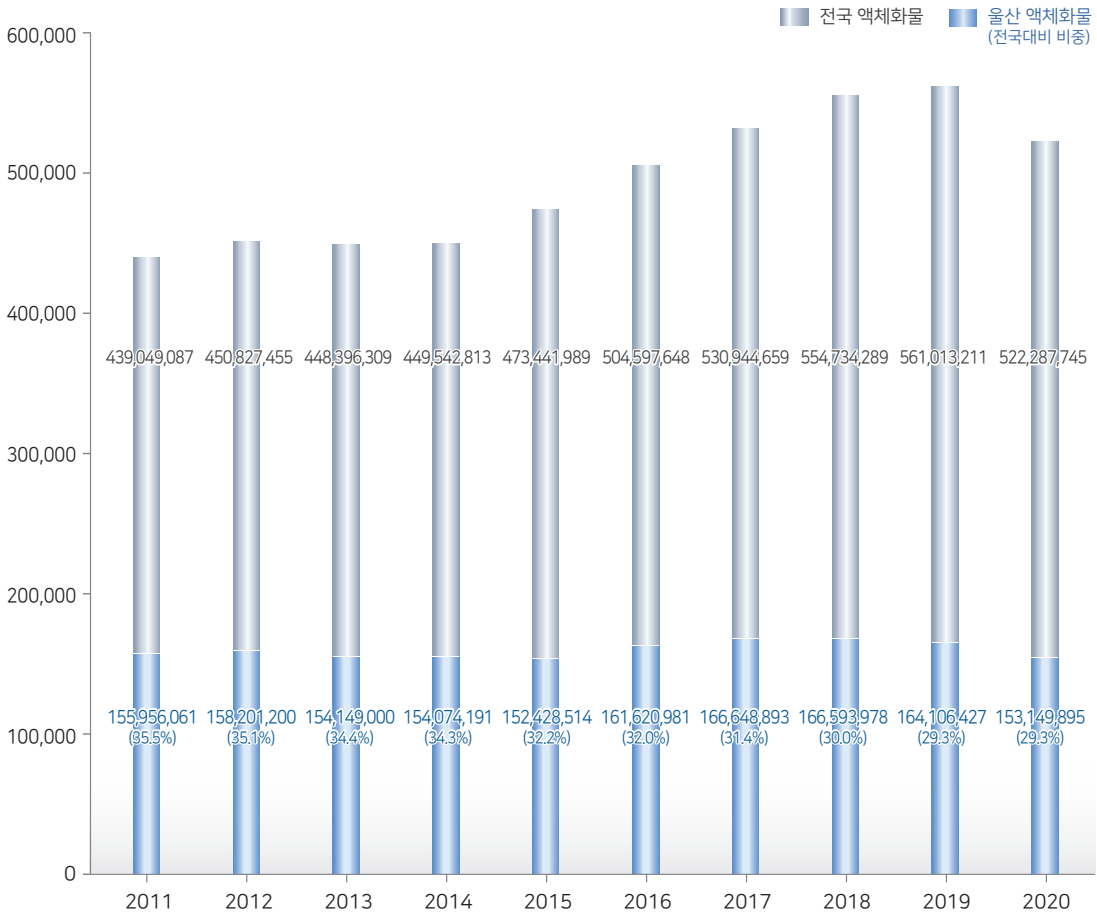

◆ 울산항 컨테이너 물동량 처리 실적

단위 : TEU

규격	적공	2011	2012	2013	2014	2015	2016	2017	2018	2019	2020
TEU	계	326,882	373,235	385,718	392,394	385,208	422,854	466,186	489,745	517,250	535,651
	적	220,790	242,432	249,371	251,817	248,590	267,374	281,623	289,769	310,094	314,357
	공	106,092	130,803	136,347	140,577	136,618	155,480	184,563	199,976	207,156	221,294

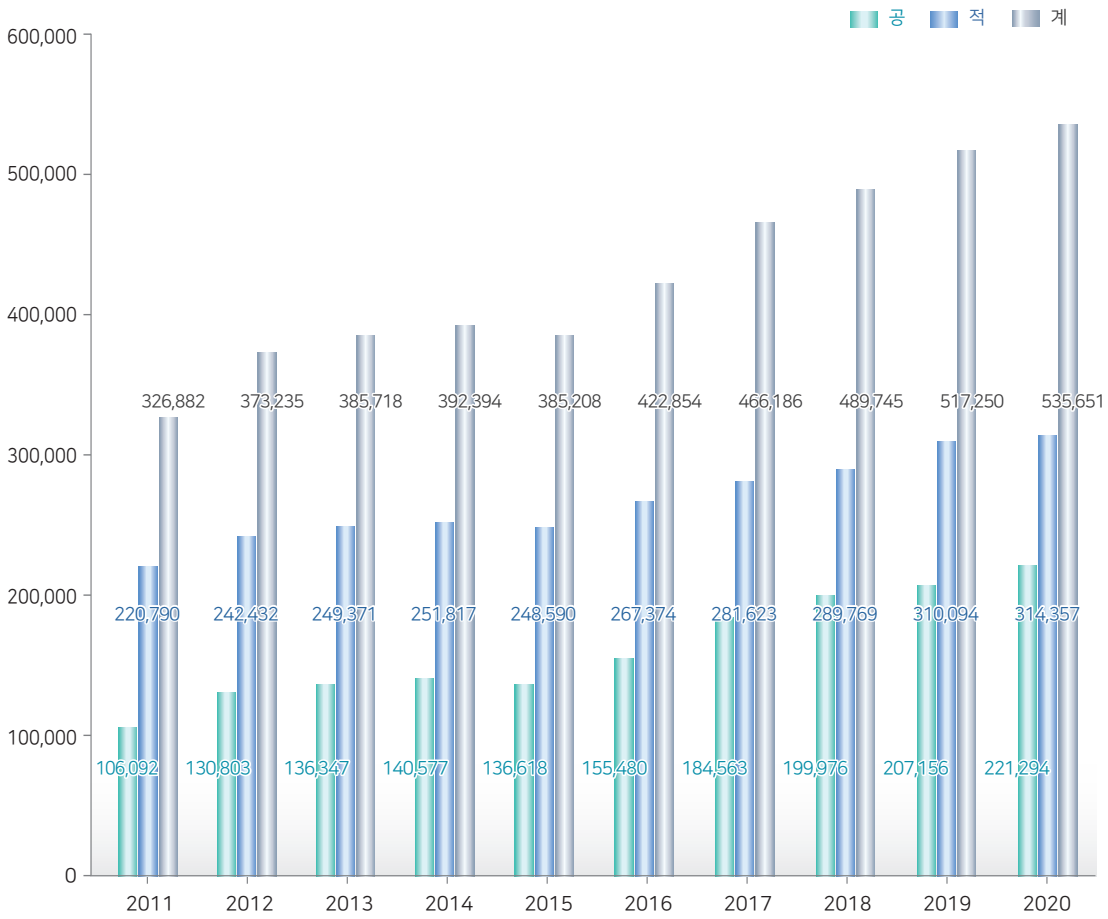

◆ 울산항 수입, 수출, 환적화물 처리 실적(2020)

단위 : 톤

구분	합	수입	수출	환적	연안
합계	187,940,826	101,660,041	62,362,394	2,626,854	21,291,537
비중	100%	54%	33%	2%	11%

형태별 화물 처리 실적

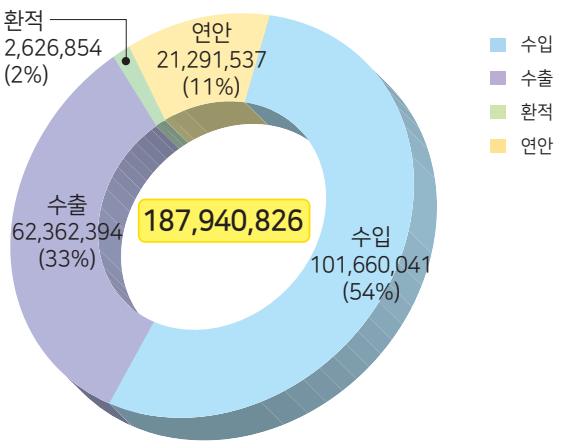

단위 : 톤

구분	합	유류	케미칼	자동차	광석	기타
합계	187,940,826	132,092,267	21,057,628	12,205,355	5,965,271	16,620,305
비중	100%	70%	11%	7%	3%	9%

주요 품목별 화물 처리 실적

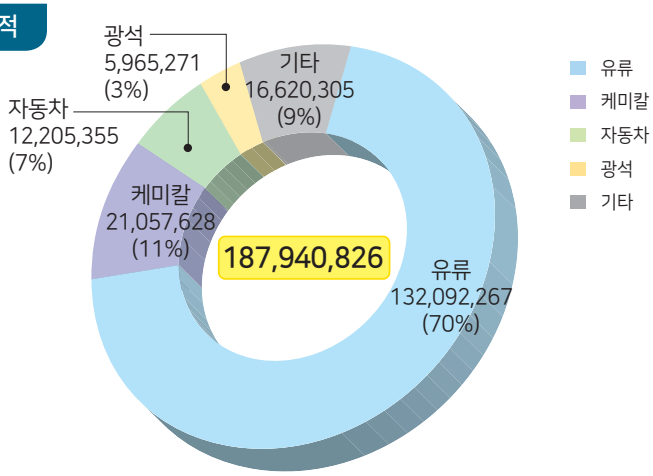

02

울산항 항만운영 현황
(2016~2020년)

연도별 선박 입항 현황
연도별 화물 처리 실적
연도별 액체화물 처리 실적
연도별 컨테이너 처리 실적

연도별 선박 입항 현황

■ 국적별

〈단위 : 척, G/T〉

구 분	합 계		외항선						내 항 선	
			소 계		국적선		외국선			
	척	톤수	척	톤수	척	톤수	척	톤수	척	톤수
2016년	25,199	219,158,717	11,970	201,018,296	3,485	19,497,529	8,485	181,520,767	13,229	18,140,421
2017년	24,034	222,436,611	12,107	205,857,421	3,444	20,016,421	8,663	185,841,000	11,927	16,579,190
2018년	23,285	220,646,198	11,785	204,608,726	3,266	19,234,602	8,519	185,374,124	11,500	16,037,472
2019년	23,723	217,847,801	11,573	201,909,441	3,218	21,465,211	8,355	180,444,230	12,150	15,938,360
2020년	23,933	206,670,001	11,142	189,004,782	3,117	22,105,690	8,025	166,899,092	12,791	17,665,219

〈단위 : 척〉

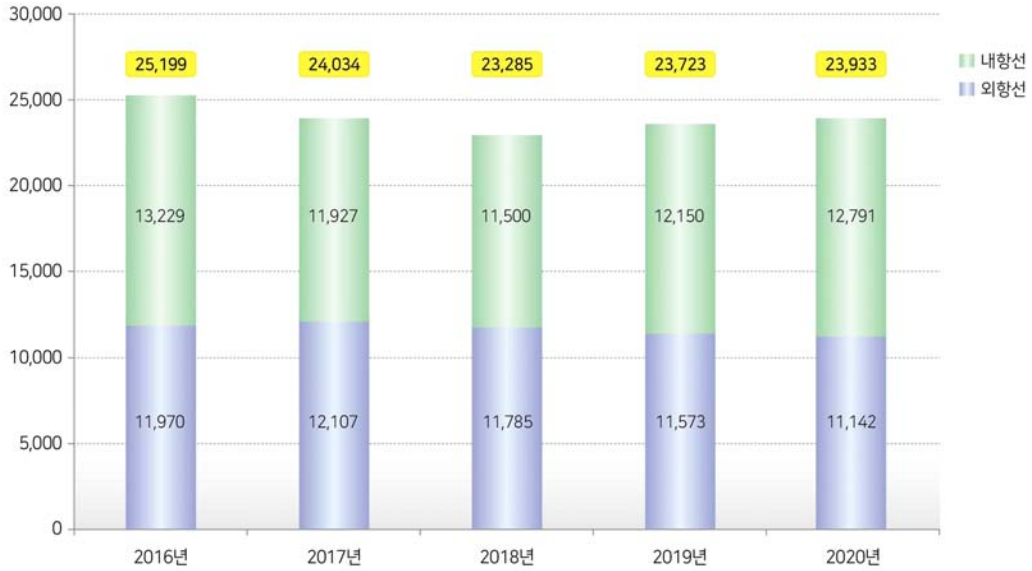

■ 선종별

〈단위 : 척, G/T〉

구 분	2016년		2017년		2018년		2019년		2020년	
	척	G/T	척	G/T	척	G/T	척	G/T	척	G/T
합 계	25,199	219,158,717	24,034	222,436,611	23,285	220,646,198	23,723	217,847,801	23,933	206,670,001
원유 운반선	658	51,262,387	651	51,392,095	627	49,897,017	556	46,584,389	454	45,719,373
석유정제품 운반선	10,925	48,720,556	10,818	52,672,695	10,985	53,469,136	11,405	53,401,750	12,139	52,834,327
케미칼 운반선	4,576	24,653,249	4,654	25,581,237	4,219	24,250,355	3,803	22,384,420	3,375	21,327,983
LPG.LNG 운반선	1,262	8,983,682	1,264	9,783,384	1,271	10,462,703	1,250	11,419,795	1,306	10,362,938
자동차 운반선	512	29,015,389	514	29,394,332	542	31,373,638	543	31,708,515	437	25,670,358
풀 컨테이너선	1,756	25,169,055	1,688	24,852,822	1,599	23,749,980	1,655	25,328,784	1,571	24,127,870
세미 컨테이너선	8	143,720	8	116,552	3	31,190	8	83,464	9	157,775
산물선	550	10,094,809	538	11,626,599	609	11,707,408	564	10,885,914	622	12,502,648
일반화물선	1,401	14,498,353	1,251	12,049,105	1,212	11,675,058	1,288	12,096,445	1,139	9,908,420
시멘트 운반선	277	1,422,586	279	1,426,358	202	1,034,231	152	786,998	176	941,938
핫코일 운반선	40	223,640	8	44,728	15	83,865	7	39,137	0	0
냉동.냉장선	1	493	0	0	0	0	0	0	0	0
여객선	10	74,874	9	51,288	11	67,450	9	47,592	1	1,433
원목 운반선	0	0	1	23,274	0	0	0	0	1	39,895
어선	0	0	0	0	0	0	0	0	0	0
기타선	3,223	4,895,924	2,351	3,422,142	1,990	2,844,167	2,483	3,080,598	2,703	3,075,043

■ 톤급별

〈단위 : 척, G/T〉

구 분	2016년		2017년		2018년		2019년		2020년	
	척	G/T	척	G/T	척	G/T	척	G/T	척	G/T
합 계	25,199	219,158,717	24,034	222,436,611	23,285	220,646,198	23,723	217,847,801	23,933	206,670,001
100톤 미만	1,562	1,230,224	1,234	1,075,585	1,047	1,050,096	1,126	1,072,693	1,337	1,291,611
100 - 500	5,068	4,325,976	4,080	2,949,545	3,884	2,524,258	4,648	2,736,929	4,614	2,649,597
500 - 1,000	3,976	2,944,424	3,843	2,851,207	3,752	2,773,791	3,498	2,589,191	3,874	2,874,609
1,000 - 3,000	4,868	9,402,126	4,947	9,484,391	4,782	9,277,217	4,859	9,462,721	4,766	9,503,746
3,000 - 5,000	2,341	9,586,971	2,479	10,128,158	2,423	9,900,656	2,153	8,752,757	2,245	9,226,778
5,000 - 7,000	1,476	8,585,647	1,373	7,984,124	1,438	8,360,915	1,354	7,827,274	1,213	7,005,044
7,000 - 10,000	1,644	14,313,266	1,822	15,518,123	1,702	14,731,021	1,828	15,843,394	1,816	15,760,812
10,000 - 15,000	500	6,213,931	470	5,789,995	470	5,806,445	493	6,091,557	431	5,303,564
15,000 - 20,000	690	11,845,117	680	11,660,595	659	11,347,759	631	10,895,372	573	9,931,887
20,000 - 25,000	429	9,696,223	391	8,835,541	356	8,058,436	336	7,634,116	433	9,743,618
25,000 - 30,000	860	24,480,463	796	22,677,767	854	24,421,741	937	26,727,640	958	27,362,325
30,000 - 50,000	801	30,402,240	904	34,292,363	897	34,083,831	865	32,990,071	835	31,256,874
50,000 - 60,000	363	20,619,392	361	20,491,934	342	19,487,839	302	17,081,027	241	13,804,726
60,000 - 75,000	328	21,020,820	342	22,022,356	368	23,849,030	396	25,615,759	318	20,506,292
75,000 - 100,000	29	2,440,034	39	3,230,982	56	4,554,239	59	4,832,301	48	3,956,375
100,000톤 초과	264	42,051,863	273	43,443,945	255	40,418,924	238	37,694,999	231	36,492,143

연도별 화물 처리 실적

■ 월별

〈단위 : 톤〉

구분	합 계	1월	2월	3월	4월	5월	6월	7월	8월	9월	10월	11월	12월
2016년	197,610,650	16,049,397	16,849,632	17,425,175	16,425,700	17,745,556	16,536,899	16,733,851	14,348,948	16,856,243	17,076,687	15,039,229	16,523,333
2017년	202,345,901	17,504,284	15,902,714	17,544,080	16,994,196	17,466,363	15,234,278	17,298,995	16,427,301	17,108,514	15,943,548	17,928,421	16,993,207
2018년	202,861,821	17,371,075	16,352,855	15,363,569	14,836,734	17,048,764	16,914,552	16,720,723	17,911,762	16,672,940	18,795,016	16,298,656	18,575,175
2019년	202,383,147	18,150,168	16,152,999	15,992,015	16,039,628	17,261,013	17,007,605	16,872,711	17,368,169	15,910,463	16,625,305	16,423,089	18,579,982
2020년	187,940,826	16,018,501	15,897,872	18,340,732	16,763,140	15,821,643	13,907,644	15,707,095	14,953,951	14,246,841	16,187,380	15,010,342	15,085,685


250,000,000
200,000,000
150,000,000
100,000,000
50,000,000
0
197,610,650
202,345,901
202,861,821
202,383,147
187,940,826
16,523,333
15,039,229
17,076,687
16,856,243
14,348,948
16,733,851
16,536,899
17,745,556
16,425,700
17,425,175
16,849,632
16,049,397
16,993,207
17,928,421
15,943,548
17,108,514
16,427,301
17,298,995
15,234,278
17,466,363
16,994,196
17,544,080
15,902,714
17,504,284
18,575,175
16,298,656
18,795,016
16,672,940
17,911,762
16,720,723
16,914,552
17,048,764
14,836,734
15,363,569
16,352,855
17,371,075
18,579,982
16,423,089
16,625,305
15,910,463
17,368,169
16,872,711
17,007,605
17,261,013
16,039,628
15,992,015
16,152,999
18,150,168
15,085,685
15,010,342
16,187,380
14,246,841
14,953,951
15,707,095
13,907,644
15,821,643
16,763,140
18,340,732
15,897,872
16,018,501
2016년
2017년
2018년
2019년
2020년
1월
2월
3월
4월
5월
6월
7월
8월
9월
10월
11월
12월
합계

■ 형태별

〈단위 : 톤〉

구 분	2016년	2017년	2018년	2019년	2020년
합 계	197,610,650	202,345,901	202,861,821	202,383,147	187,940,826
수 입	107,997,563	109,119,507	109,382,909	108,389,350	101,660,041
수 출	65,565,222	67,827,124	70,206,558	70,414,024	62,362,394
환 적	1,801,156	2,812,138	2,919,125	3,243,360	2,626,854
연 안	22,246,709	22,587,132	20,353,229	20,336,413	21,291,537

〈단위 : 톤〉

〈형태별 화물 처리 실적〉

■ 품목별

〈단위 : 톤〉

구 분			2016년	2017년	2018년	2019년	2020년
합 계			197,610,650	202,345,901	202,861,821	202,383,147	187,940,826
액체 화물	소 계		161,620,981	166,648,893	166,593,978	164,106,427	153,149,895
	원유	원유(역청유). 석유	71,182,881	72,306,211	71,580,588	67,368,939	63,420,580
	석유정제품	석유 정제품	58,943,573	60,079,370	51,812,547	62,577,760	61,161,825
	석유가스 등	석유가스 및 기타가스	7,942,546	7,269,892	8,152,250	7,338,737	7,509,862
	케미칼 등	화학공업 생산품	23,426,774	26,852,059	34,906,119	26,727,226	20,872,949
		동.식물성 유지류	125,207	141,361	142,474	93,765	184,679
일반 화물	소 계		35,989,669	35,697,008	36,267,843	38,276,720	34,790,931
	차량 및 부품	차량 및 그부품	10,415,094	10,872,537	12,111,949	14,183,165	12,205,355
	광석	기타광석 및 생산품	5,158,092	5,189,310	5,579,326	5,851,998	5,965,271
		철광석	0	0	0	0	0
	철재	고 철	73,877	55,008	134,169	184,148	187,699
		철강 및 그제품	3,919,674	3,414,917	2,098,798	1,973,190	1,568,264
	석탄	무연탄	93,567	60,904	112,850	45,679	177,771
		유연탄	1,321,736	1,490,660	1,316,173	1,336,264	1,263,238
	양곡.사료	양 곡	786,614	893,664	892,339	815,980	681,538
		기타동.식물성 생산품	955,784	639,499	669,907	768,247	1,002,927
	시멘트	시멘트	1,954,281	2,194,781	1,598,648	1,338,577	1,354,563
	모래	모 래	1,367,352	747,512	538,794	513,371	407,016
	비료	비 료	727,582	1,216,211	1,356,085	1,313,537	1,120,179
	목재	원 목	0	0	255	615	255
		목재.목탄.코르크 등	1,507,914	1,491,927	1,595,637	1,403,577	1,041,602
	기계류	비철금속 및 그제품	400,308	493,877	738,422	745,010	465,552
		기계류 및 그부품	881,596	923,985	824,645	610,822	458,937
		전기기기 및 그부품	566,532	233,200	189,701	217,107	288,170
	합성수지	플라스틱.고무및 제품	719,058	594,838	811,938	1,146,483	1,206,977
		방직용섬유 및 그제품	2,295,094	2,306,525	2,937,339	3,065,380	2,724,397
	기타	조제식품.음료.주류등	1,281,345	1,023,926	907,584	1,047,968	1,245,852
		어패류.갑각류 등	0	0	940	6,632	897
		항공기.선박 및 부품	47,950	13,366	2,131	2,566	3,841
		육 류	0	0	37	459	0
		제분공업 생산품	14,913	26,348	105,819	17,348	15,534
		당 류	241,992	438,664	481,512	492,721	303,244
		피혁류 및 그제품	0	1,486	2,801	6,727	6,613
		기 타	1,259,314	1,373,863	1,260,044	1,189,149	1,095,239

■ 부두별

〈단위 : 톤〉

구 분		2016년	2017년	2018년	2019년	2020년
합 계		197,610,650	202,345,901	202,861,821	202,383,147	187,940,826
본 항	석탄부두	1,765,669	1,929,181	1,324,568	1,718,401	1,634,099
	1부두	180,528	194,183	224,662	256,483	196,238
	2부두	2,894,301	3,249,212	3,134,056	2,638,498	2,294,374
	3부두	1,277,171	1,342,553	1,236,914	1,026,031	1,073,395
	4부두	1,714,338	1,843,960	1,718,239	1,510,615	1,658,264
	5부두	622,144	515,006	384,075	321,103	302,460
	6부두	2,308,461	2,786,686	3,618,422	4,692,843	4,592,337
	7부두	287,845	181,277	134,476	186,237	205,887
	8부두	691,544	907,614	623,287	588,446	488,410
	9부두	130,193	133,791	272,511	294,728	229,070
	일반부두	937,638	800,536	412,346	220,216	158,804
	SK부두	40,288,670	40,312,139	41,129,933	40,332,172	34,433,858
	SK부이	37,305,018	38,001,167	37,417,292	37,214,925	31,219,737
	용잠부두	1,453,785	1,869,872	1,633,347	1,614,343	1,565,443
	양곡부두	1,818,115	1,674,789	1,711,106	1,760,839	1,874,237
	가스부두	1,857,351	2,150,149	2,271,092	2,048,295	1,970,837
	자동차부두	9,799,038	9,482,960	9,981,033	10,844,247	9,130,012
	염포부두	1,259,555	1,380,208	1,149,520	830,051	522,881
	화암부두	4,830	79,118	10,216	3,112	2,049
온산항	온산제1부두	1,031,921	1,072,659	1,058,916	955,588	936,623
	온산제2부두	1,607,841	1,631,811	1,270,409	1,226,595	1,276,021
	온산제3부두	1,723,846	1,640,164	1,805,030	1,771,765	1,980,915
	온산제4부두	1,143,535	1,212,999	970,339	893,006	953,919
	정일컨부두	1,571,744	1,991,901	2,856,197	3,043,956	2,291,074
	효성부두	513,570	232,362	212,159	176,904	258,390
	S-OIL4부두(구.동북부두)	2,795,459	2,570,936	1,708,088	2,179,746	2,298,123
	S-OIL부두	20,342,658	21,575,290	20,248,935	20,278,948	19,825,681
	S-OIL부이	29,259,343	33,381,512	31,776,790	31,250,825	26,731,975
	석유공사부이	3,110,850	0	978,078	0	5,136,661
	정일부두	3,242,223	3,781,629	3,709,999	3,667,141	3,543,151
	유화부두	2,936,183	2,275,327	2,952,591	2,755,809	2,738,992
	OTK부두	1,329,268	1,764,213	1,744,261	1,248,056	1,232,185
	UTK부두(구.태영호라이즌부두)	1,031,870	917,051	956,148	1,498,797	1,539,669
미포항	미포부두	621,996	308,223	465,194	441,936	446,293
신 항	신항컨테이너부두	4,773,769	5,008,939	6,338,579	6,094,165	6,170,498
	신항일반부두	108,092	104,321	136,565	232,998	270,221
	세방신항부두	211,828	280,552	296,195	307,390	434,851
	정일스톨트 신항3부두	2,271	536,549	2,038,141	2,529,749	2,715,731
	정일스톨트 신항4부두	1,581,227	1,752,564	1,843,282	2,382,945	2,215,752
	정일스톨트 신항5부두	2,238,886	2,300,010	2,102,315	2,473,777	2,064,412
	현대오일터미널 신항부두	2,226,751	2,384,684	2,372,586	2,235,169	2,597,320
	엘에스니꼬신항부두	1,681,231	1,761,727	1,925,476	1,702,685	1,877,143
	대한통운신항부두	977,686	880,511	918,147	961,724	789,228
	한진신항부두	443,877	401,359	713,917	790,808	711,653
	UTK신항부두	323,105	343,105	445,382	4,600	686,216
	용연부두	0	100,561	390,269	528,387	501,763
기 타	매암부두	2,606	1,236	331	236	36
	현중해양의장안벽	492,974	442,164	335,672	468,118	446,103
	현대미포의장안벽	1,592,838	1,231,376	500,397	169,365	86,166
	신항남방파제T/S부두	1,071,773	1,135,614	995,121	1,430,547	1,363,580
	신항북방파제T/S부두	2,388	0	14	0	883
	기타부두	427,319	137,152	144,670	86,591	72,375
	기타물양장	454,822	219,835	133,783	288,020	55,631
정박지	정박지(E)	120,113	125,683	121,541	191,833	130,808
	M박지	18,416	7,220	9,209	13,250	7,552
	미포항 정박지(T)	177	0	0	0	840
	정박지(W)	0	261	0	133	0

연도별 액체화물 처리 실적

■ 월별

〈단위 : 톤〉

구분	합계	1월	2월	3월	4월	5월	6월	7월	8월	9월	10월	11월	12월
2016년	161,620,981	13,228,434	14,175,091	13,881,182	13,481,315	14,886,459	13,117,091	13,643,228	12,025,378	14,200,481	14,041,363	11,819,333	13,121,626
2017년	166,648,893	14,675,158	13,176,481	14,346,057	13,497,569	14,158,075	11,849,226	14,321,743	13,953,831	14,190,488	13,448,828	14,716,445	14,314,992
2018년	166,593,978	14,817,418	13,727,078	12,382,700	11,782,489	13,857,979	13,490,479	13,915,059	14,797,970	13,715,696	15,641,254	13,018,241	15,447,615
2019년	164,106,427	14,722,019	13,573,535	12,727,380	12,999,720	13,887,473	13,378,646	13,788,630	14,746,890	13,128,829	13,100,178	13,009,199	15,043,928
2020년	153,149,895	13,188,040	13,312,736	14,944,617	13,977,310	13,272,577	11,176,123	12,649,512	12,436,232	11,262,052	12,926,624	11,865,761	12,138,311

■ 품목별 / 형태별

〈단위 : 톤〉

구 분		액체화물 합계	유류			케미칼		전체 물동량
연도	형태		원유(역청유), 석유	석유 정제품	석유가스 및 기타가스	화학공업 생산품	동.식물성 유지류	
2016년	계	161,620,981	71,182,881	58,943,573	7,942,546	23,426,774	125,207	197,610,650
	수입	95,155,939	71,133,474	10,691,789	5,777,740	7,441,863	111,073	107,997,563
	수출	47,730,819	34,665	34,427,949	1,685,288	11,570,889	12,028	65,565,222
	환적	1,485,847	0	174,935	33,269	1,275,537	2,106	1,801,156
	연안	17,248,376	14,742	13,648,900	446,249	3,138,485	0	22,246,709
2017년	계	166,648,893	72,306,211	60,079,370	7,269,892	26,852,059	141,361	202,345,901
	수입	96,685,965	72,306,211	10,586,357	5,383,247	8,289,752	120,398	109,119,507
	수출	50,040,236	0	34,705,817	1,315,471	14,018,880	68	67,827,124
	환적	2,053,569	0	155,587	50,917	1,826,170	20,895	2,812,138
	연안	17,869,123	0	14,631,609	520,257	2,717,257	0	22,587,132
2018년	계	166,593,978	71,580,588	51,812,547	8,152,250	34,906,119	142,474	202,861,821
	수입	95,818,478	71,483,326	9,738,365	5,015,927	9,439,213	141,647	109,382,909
	수출	51,495,791	97,262	27,945,407	2,569,964	20,882,356	802	70,206,558
	환적	2,190,738	0	478,372	62,013	1,650,328	25	2,919,125
	연안	17,088,971	0	13,650,403	504,346	2,934,222	0	20,353,229
2019년	계	164,106,427	67,368,939	62,577,760	7,338,737	26,727,226	93,765	202,383,147
	수입	94,541,469	67,367,024	12,374,309	5,482,301	9,227,449	90,386	108,389,350
	수출	49,641,136	0	35,553,999	1,413,085	12,670,673	3,379	70,414,024
	환적	2,605,262	20	1,032,955	30,113	1,542,174	0	3,243,360
	연안	17,318,560	1,895	13,616,497	413,238	3,286,930	0	20,336,413
2020년	계	153,149,895	63,420,580	61,161,825	7,509,862	20,872,949	184,679	187,940,826
	수입	88,347,975	62,487,715	12,811,077	5,657,340	7,219,972	171,871	101,660,041
	수출	44,202,204	19,778	33,043,324	1,293,829	9,832,465	12,808	62,362,394
	환적	2,151,490	6,042	945,308	58,685	1,141,455	0	2,626,854
	연안	18,448,226	907,045	14,362,116	500,008	2,679,057	0	21,291,537

연도별 컨테이너 처리 실적

■ 월별

〈단위 : TEU〉

구 분		합계	1월	2월	3월	4월	5월	6월	7월	8월	9월	10월	11월	12월
2016년	계	422,854	32,669	30,951	34,436	34,736	33,466	33,882	36,626	32,954	34,164	38,556	37,837	42,577
	적	267,374	21,141	19,929	23,092	20,591	21,300	22,324	23,229	21,352	20,689	23,029	24,846	25,852
	공	155,480	11,528	11,022	11,344	14,145	12,166	11,558	13,397	11,602	13,475	15,527	12,991	16,725
2017년	계	466,186	38,391	36,694	40,310	39,431	37,085	34,989	38,334	37,986	41,041	38,872	40,447	42,606
	적	281,623	23,271	22,356	24,783	21,942	23,949	21,236	23,272	23,284	24,146	24,172	24,233	24,979
	공	184,563	15,120	14,338	15,527	17,489	13,136	13,753	15,062	14,702	16,895	14,700	16,214	17,627
2018년	계	489,745	39,358	35,604	40,813	43,236	37,523	43,495	40,136	40,366	41,607	44,705	39,830	43,072
	적	289,769	23,549	20,796	25,747	25,101	24,452	24,383	23,632	23,988	24,372	25,888	23,390	24,471
	공	199,976	15,809	14,808	15,066	18,135	13,071	19,112	16,504	16,378	17,235	18,817	16,440	18,601
2019년	계	517,250	38,781	39,546	44,395	44,438	43,554	44,963	45,859	44,797	44,224	41,648	39,416	45,629
	적	310,094	22,568	24,401	26,061	25,835	25,333	27,473	27,168	27,064	25,998	26,486	24,438	27,269
	공	207,156	16,213	15,145	18,334	18,603	18,221	17,490	18,691	17,733	18,226	15,162	14,978	18,360
2020년	계	535,651	36,246	45,461	40,766	41,806	50,689	45,624	50,818	47,374	42,161	48,438	44,159	42,109
	적	314,357	20,298	27,065	24,954	23,670	28,940	26,682	29,565	26,865	25,991	27,482	27,084	25,761
	공	221,294	15,948	18,396	15,812	18,136	21,749	18,942	21,253	20,509	16,170	20,956	17,075	16,348

■ 형태별

〈단위 : TEU〉

구 분		합 계	수 입	수 출	환 적	연 안
2016년	계	422,854	177,002	234,919	10,933	-
	적	267,374	25,719	230,734	10,921	-
	공	155,480	151,283	4,185	12	-
2017년	계	466,186	198,462	254,922	2,150	10,652
	적	281,623	25,854	251,122	2,150	2,497
	공	184,563	172,608	3,800	-	8,155
2018년	계	489,745	220,186	264,314	5,245	-
	적	289,769	25,446	260,886	3,437	-
	공	199,976	194,740	3,428	1,808	-
2019년	계	517,250	234,417	276,212	6,621	-
	적	310,094	31,752	271,991	6,351	-
	공	207,156	202,665	4,221	270	-
2020년	계	535,651	241,548	290,466	3,637	-
	적	314,357	25,168	285,554	3,635	-
	공	221,294	216,380	4,912	2	-

03

울산항 2020년 항만운영 현황(총괄)

선박 입항 관련 통계

화물 처리 관련 통계

선박 입항 관련 통계

■ 선박 입항 현황(척수, 총톤수)

〈단위 : 척, 천G/T〉

구 분		2019년	2020년	전년대비	
				증감	비율(%)
합 계	척수	23,723	23,933	210	0.9%
	톤수	217,847	206,670	-11,177	-5.1%
외항선	척수	11,573	11,142	-431	-3.7%
	톤수	201,909	189,005	-12,904	-6.4%
내항선	척수	12,150	12,791	641	5.3%
	톤수	15,938	17,665	1,727	10.8%

〈단위 : 척〉

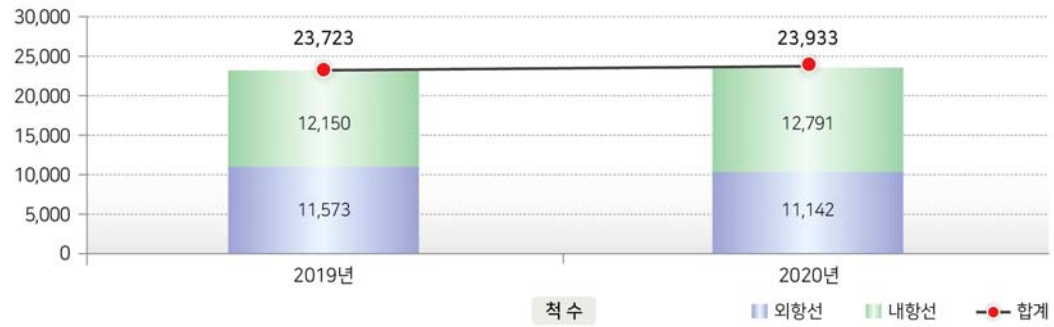

<전년대비 울산항 선박 입항 현황>

〈단위 : 천G/T〉

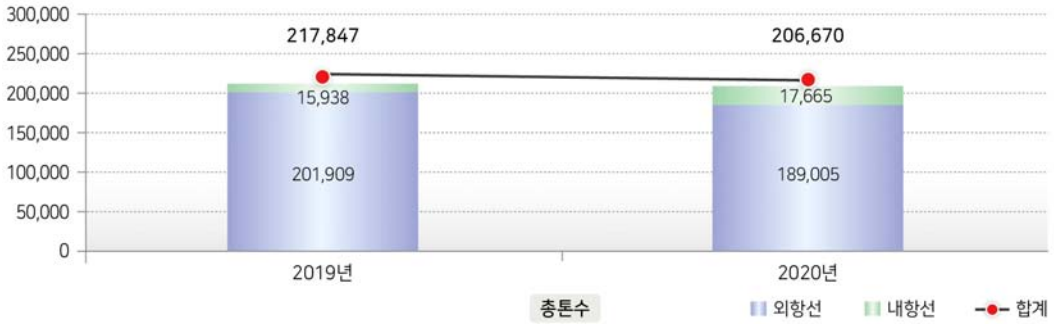

<전년대비 울산항 입항 선박 총톤수 현황>

■ 선종별 입항 현황

〈단위 : 척〉

구 분	2019년			2020년			전년대비 증감(%)	선종별비중 (2019년)
	합계	외항선	내항선	합계	외항선	내항선		
합 계	23,723	11,573	12,150	23,933	11,142	12,791	0.9%	99.99%
원유 운반선	556	441	115	454	439	15	-18.3%	1.90%
석유정제품 운반선	11,405	3,704	7,701	12,139	3,763	8,376	6.4%	50.72%
케미칼 운반선	3,803	2,905	898	3,375	2,699	676	-11.3%	14.10%
LPG 운반선	1,250	905	345	1,306	922	384	4.5%	5.46%
자동차 운반선	543	543	0	437	437	0	-19.5%	1.83%
풀컨테이너선	1,655	1,655	0	1,571	1,571	0	-5.1%	6.56%
세미컨테이너선	8	8	0	9	9	0	12.5%	0.04%
일반 화물선	1,288	1,005	283	1,139	858	281	-11.6%	4.76%
산물선	564	383	181	622	432	190	10.3%	2.60%
시멘트 운반선	152	0	152	176	4	172	15.8%	0.74%
핫코일 운반선	7	0	7	0	0	0	-	-
원목 운반선	0	0	0	1	1	0	-	-
냉동.냉장선	0	0	0	0	0	0	-	-
여객선	9	8	1	1	1	0	-88.9%	-
어선	0	0	0	0	0	0	-	-
기타선	2,483	16	2,467	2,703	6	2,697	8.9%	11.29%

■ 톤급별 입항 현황

〈단위 : 척〉

구 분	2019년			2020년			전년대비	
	합계	외항선	내항선	합계	외항선	내항선	증감	증가율(%)
합 계	23,723	11,573	12,150	23,933	11,142	12,791	210	0.9%
100톤 미만	1,126	0	1,126	1,337	0	1,337	211	18.7%
100 - 500	4,648	262	4,386	4,614	208	4,406	-34	-0.7%
500 - 1,000	3,498	322	3,176	3,874	310	3,564	376	10.7%
1,000 - 3,000	4,859	2,240	2,619	4,766	2,199	2,567	-93	-1.9%
3,000 - 5,000	2,153	1,794	359	2,245	1,812	433	92	4.3%
5,000 - 7,000	1,354	1,016	338	1,213	895	318	-141	-10.4%
7,000 - 10,000	1,828	1,697	131	1,816	1,666	150	-12	-0.7%
10,000 - 15,000	493	493	0	431	431	0	-62	-12.6%
15,000 - 20,000	631	631	0	573	572	1	-58	-9.2%
20,000 - 25,000	336	336	0	433	433	0	97	28.9%
25,000 - 30,000	937	936	1	958	957	1	21	2.2%
30,000 - 50,000	865	853	12	835	829	6	-30	-3.5%
50,000 - 60,000	302	302	0	241	241	0	-61	-20.2%
60,000 - 75,000	396	396	0	318	318	0	-78	-19.7%
75,000 - 100,000	59	59	0	48	48	0	-11	-18.6%
100,000톤 이상	238	236	2	231	223	8	-7	-2.9%

화물 처리 관련 통계

■ 월별

〈단위 : 톤〉

구 분	2019년			2020년			전년대비(%)		
	전체화물	액체화물	일반화물	전체화물	액체화물	일반화물	전체화물	액체화물	일반화물
합 계	202,383,147	164,106,427	38,276,720	187,940,826	153,149,895	34,790,931	-7.1	-6.7	-9.1
1월	18,150,168	14,722,019	3,428,149	16,018,501	13,188,040	2,830,461	-11.7	-10.4	-17.4
2월	16,152,999	13,573,535	2,579,464	15,897,872	13,312,736	2,585,136	-1.6	-1.9	0.2
3월	15,992,015	12,727,380	3,264,635	18,340,732	14,944,617	3,396,115	14.7	17.4	4.0
4월	16,039,628	12,999,720	3,039,908	16,763,140	13,977,310	2,785,830	4.5	7.5	-8.4
5월	17,261,013	13,887,473	3,373,540	15,821,643	13,272,577	2,549,066	-8.3	-4.4	-24.4
6월	17,007,605	13,378,646	3,628,959	13,907,644	11,176,123	2,731,521	-18.2	-16.5	-24.7
7월	16,872,711	13,788,630	3,084,081	15,707,095	12,649,512	3,057,583	-6.9	-8.3	-0.9
8월	17,368,169	14,746,890	2,621,279	14,953,951	12,436,232	2,517,719	-13.9	-15.7	-4.0
9월	15,910,463	13,128,829	2,781,634	14,246,841	11,262,052	2,984,789	-10.5	-14.2	7.3
10월	16,625,305	13,100,178	3,525,127	16,187,380	12,926,624	3,260,756	-2.6	-1.3	-7.5
11월	16,423,089	13,009,199	3,413,890	15,010,342	11,865,761	3,144,581	-8.6	-8.8	-7.9
12월	18,579,982	15,043,928	3,536,054	15,085,685	12,138,311	2,947,374	-18.8	-19.3	-16.6

* 컨테이너 포함

〈단위 : 톤〉

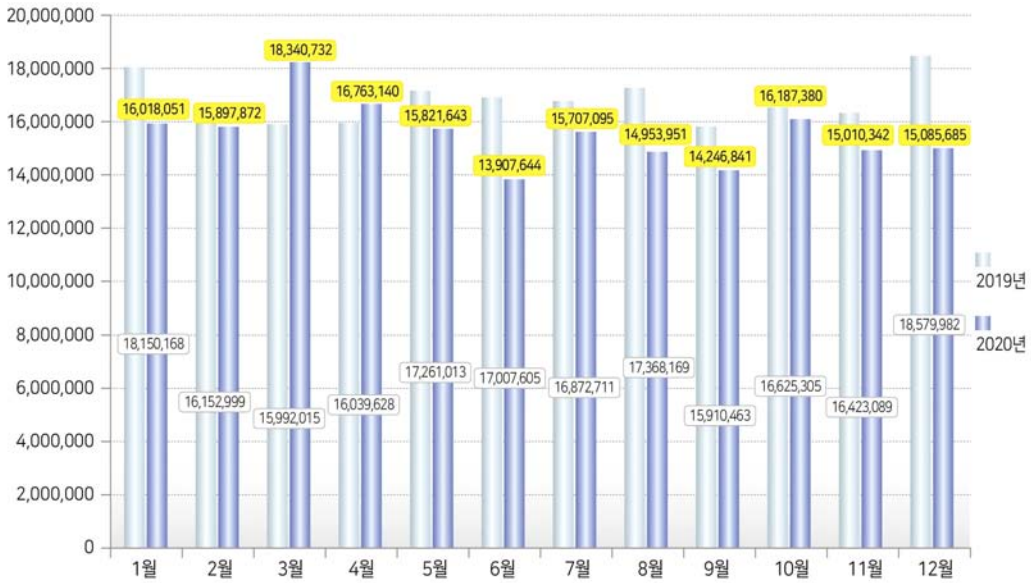

<전년대비 월별 화물 처리 실적>

■ 형태별

〈단위 : 톤〉

구 분			2019년	2020년	전년대비 증감율(%)
합 계			202,383,147	187,940,826	-7.1
외 항	외항계		182,046,734	166,649,289	-8.5
	수출입	소 계	178,803,374	164,022,435	-8.3
		수 입	108,389,350	101,660,041	-6.2
		수 출	70,414,024	62,362,394	-11.4
	환 적	소 계	3,243,360	2,626,854	-19.0
		수 입	2,092,839	1,609,953	-23.1
		수 출	1,150,521	1,016,901	-11.6
내 항	연 안	소 계	20,336,413	21,291,537	4.7
		수 입	6,295,317	7,201,444	14.4
		수 출	14,041,096	14,090,093	0.3

〈단위 : 톤〉

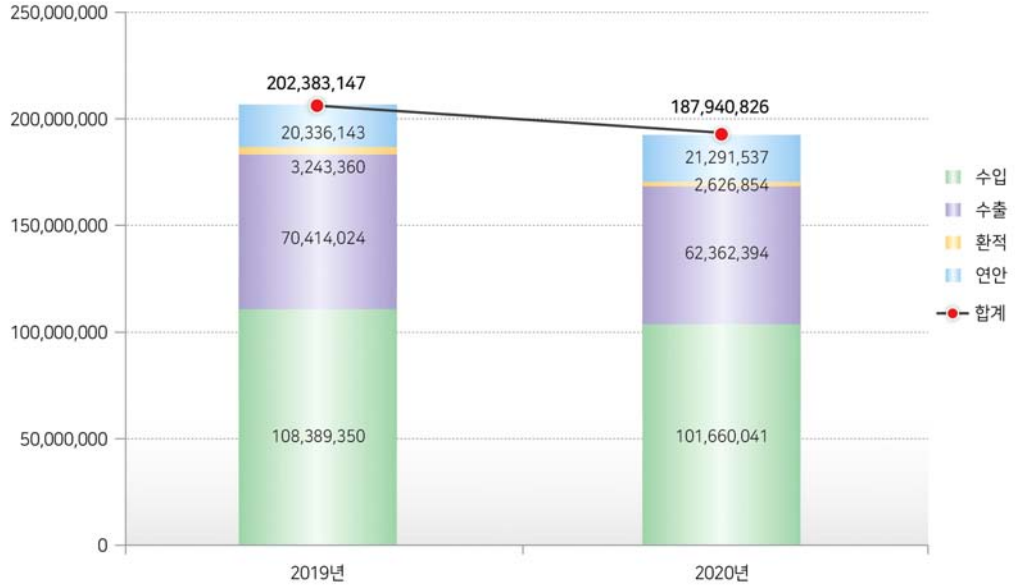

<전년대비 형태별 화물 처리 실적>

■ 품목별

〈단위 : 톤〉

구 분			2019년 처리실적	2019년 비중(%)	2020년 처리실적	2020년 비중(%)	전년대비 증감율(%)
합계			202,383,147	100.0	187,940,826	100.0	-7.1
액체 화물	소 계		164,106,427	81.1	153,149,895	81.5	-6.7
	원유	원유(역청유). 석유	67,368,939	33.3	63,420,580	33.7	-5.9
	석유정제품	석유 정제품	62,577,760	30.9	61,161,825	32.5	-2.3
	석유가스 등	석유가스 및 기타가스	7,338,737	3.6	7,509,862	4.0	2.3
	케미칼 등	화학공업 생산품	26,727,226	13.2	20,872,949	11.1	-21.9
		동.식물성 유지류	93,765	0.0	184,679	0.1	97.0
일반 화물	소 계		38,276,720	18.9	34,790,931	18.5	-9.1
	차량 및 부품	차량 및 그부품	14,183,165	7.0	12,205,355	6.5	-13.9
	광석	기타광석 및 생산품	5,851,998	2.9	5,965,271	3.2	1.9
		철광석	0	0.0	0	0.0	-
	철재	고 철	184,148	0.1	187,699	0.1	1.9
		철강 및 그제품	1,973,190	1.0	1,568,264	0.8	-20.5
	석탄	무연탄	45,679	0.0	177,771	0.1	289.2
		유연탄	1,336,264	0.7	1,263,238	0.7	-5.5
	양곡.사료	양 곡	815,980	0.4	681,538	0.4	-16.5
		기타동.식물성 생산품	768,247	0.4	1,002,927	0.5	30.5
	시멘트	시멘트	1,338,577	0.7	1,354,563	0.7	1.2
	모래	모 래	513,371	0.3	407,016	0.2	-20.7
	비료	비 료	1,313,537	0.6	1,120,179	0.6	-14.7
	목재	원 목	615	0.0	255	0.0	-58.5
		목재.목탄.코르크 등	1,403,577	0.7	1,041,602	0.6	-25.8
	기계류	비철금속 및 그제품	745,010	0.4	465,552	0.2	-37.5
		기계류 및 그부품	610,822	0.3	458,937	0.2	-24.9
		전기기기 및 그부품	217,107	0.1	288,170	0.2	32.7
	합성수지	플라스틱.고무및 제품	1,146,483	0.6	1,206,977	0.6	5.3
		방직용섬유 및 그제품	3,065,380	1.5	2,724,397	1.4	-11.1
	기타	조제식품.음료.주류등	1,047,968	0.5	1,245,852	0.7	18.9
		어패류.갑각류 등	6,632	0.0	897	0.0	-86.5
		항공기.선박 및 부품	2,566	0.0	3,841	0.0	49.7
		육 류	459	0.0	0	0.0	-100.0
		제분공업 생산품	17,348	0.0	15,534	0.0	-10.5
		당 류	492,721	0.2	303,244	0.2	-38.5
		피혁류 및 그제품	6,727	0.0	6,613	0.0	-1.7
		기 타	1,189,149	0.6	1,095,239	0.6	-7.9

* 컨테이너 포함

■ 컨테이너 처리 실적

〈단위 : TEU〉

구 분			2019년			2020년			전년대비 증감율(%)
			계	적	공	계	적	공	
합 계			517,250	310,094	207,156	535,651	314,357	221,294	3.6
외 항	외항계		517,250	310,094	207,156	535,651	314,357	221,294	3.6
	수출입	계	510,629	303,743	206,886	532,014	310,722	221,292	4.2
		수입	234,417	31,752	202,665	241,548	25,168	216,380	3.0
		수출	276,212	271,991	4,221	290,466	285,554	4,912	5.2
	환 적	계	6,621	6,351	270	3,637	3,635	2	-45.1
		입항	3,218	3,016	202	1,786	1,785	1	-44.5
		출항	3,403	3,335	68	1,851	1,850	1	-45.6
내 항	내항계		0	0	0	0	0	0	-
	연 안	계	0	0	0	0	0	0	-
		입항	0	0	0	0	0	0	-
		출항	0	0	0	0	0	0	-
	환 적	계	0	0	0	0	0	0	-
		입항	0	0	0	0	0	0	-
		출항	0	0	0	0	0	0	-

04

울산항 2020년 선박 입출항 현황(상세)

월별 선박 입항 현황
선종별 선박 입항 현황
톤급별 선박 입항 현황
선종별/톤급별 선박 입항 현황
선종별/지역별 선박 입항 현황
부두별 선박 입항 현황
국가별 선박 입출항 현황

월별 선박 입항 현황

〈단위 : 척, G/T〉

구분	합 계		외항선						내항선	
			계		국적선		외국선			
	척	톤수	척	톤수	척	톤수	척	톤수	척	톤수
계	23,933	206,670,001	11,142	189,004,782	3,117	22,105,690	8,025	166,899,092	12,791	17,665,219
1월	1,990	18,037,179	935	16,570,017	249	2,145,779	686	14,424,238	1,055	1,467,162
2월	2,053	17,423,928	931	15,899,326	251	1,831,765	680	14,067,561	1,122	1,524,602
3월	2,079	19,984,905	1,002	18,646,206	271	1,704,293	731	16,941,913	1,077	1,338,699
4월	1,980	17,517,692	923	15,930,068	257	2,179,290	666	13,750,778	1,057	1,587,624
5월	2,044	16,808,885	938	15,283,575	268	1,884,300	670	13,399,275	1,106	1,525,310
6월	1,974	15,073,588	892	13,600,477	262	1,928,810	630	11,671,667	1,082	1,473,111
7월	2,070	18,437,212	961	16,751,968	254	1,861,098	707	14,890,870	1,109	1,685,244
8월	1,847	16,556,318	939	15,321,183	260	1,583,860	679	13,737,323	908	1,235,135
9월	1,752	16,320,214	868	14,995,767	241	1,577,252	627	13,418,515	884	1,324,447
10월	2,015	17,205,741	921	15,806,370	260	1,579,682	661	14,226,688	1,094	1,399,371
11월	2,046	16,410,560	920	14,974,014	281	1,770,371	639	13,203,643	1,126	1,436,546
12월	2,083	16,893,779	912	15,225,811	263	2,059,190	649	13,166,621	1,171	1,667,968

〈단위 : 척〉

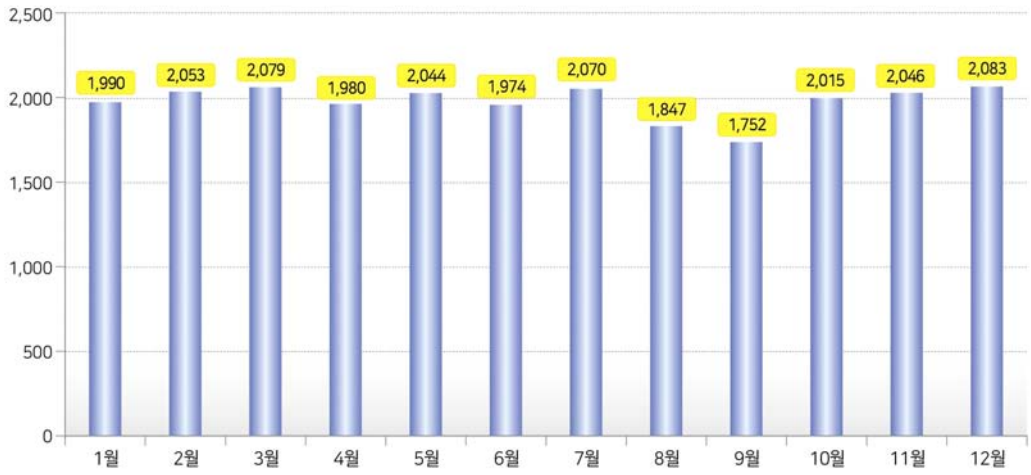

<월별 선박 입항 현황>

선종별 선박 입항 현황

〈단위 : 척, G/T〉

구 분	합 계		외항선						내항선	
			소 계		국적선		외국선			
	척	톤수	척	톤수	척	톤수	척	톤수	척	톤수
합 계	23,933	206,670,001	11,142	189,004,782	3,117	22,105,690	8,025	166,899,092	12,791	17,665,219
원유 운반선	454	45,719,373	439	44,917,114	20	2,488,951	419	42,428,163	15	802,259
석유정제품 운반선	12,139	52,834,327	3,763	43,740,588	1,129	4,757,328	2,634	38,983,260	8,376	9,093,739
케미칼 운반선	3,375	21,327,983	2,699	19,604,334	1,055	3,418,246	1,644	16,186,088	676	1,723,649
LPG.LNG 운반선	1,306	10,362,938	922	9,240,200	237	660,529	685	8,579,671	384	1,122,738
자동차 운반선	437	25,670,358	437	25,670,358	46	2,626,625	391	23,043,733	0	0
풀 컨테이너선	1,571	24,127,870	1,571	24,127,870	502	7,122,908	1,069	17,004,962	0	0
쎄미 컨테이너선	9	157,775	9	157,775	0	0	9	157,775	0	0
산물선	622	12,502,648	432	12,053,249	17	293,435	415	11,759,814	190	449,399
일반화물선	1,139	9,908,420	858	9,392,912	103	712,251	755	8,680,661	281	515,508
시멘트 운반선	176	941,938	4	17,548	4	17,548	0	0	172	924,390
핫코일 운반선	0	0	0	0	0	0	0	0	0	0
냉동.냉장선	0	0	0	0	0	0	0	0	0	0
여객선	1	1,433	1	1,433	0	0	1	1,433	0	0
원목 운반선	1	39,895	1	39,895	0	0	1	39,895	0	0
어선	0	0	0	0	0	0	0	0	0	0
기타선	2,703	3,075,043	6	41,506	4	7,869	2	33,637	2,697	3,033,537

톤급별 선박 입항 현황

〈단위 : 척, G/T〉

구 분	합 계		외항선						내항선	
			소 계		국적선		외국선			
	척	톤수	척	톤수	척	톤수	척	톤수	척	톤수
합 계	23,933	206,670,001	11,142	189,004,782	3,117	22,105,690	8,025	166,899,092	12,791	17,665,219
100톤 미만	1,337	1,291,611	0	0	0	0	0	0	1,337	1,291,611
100 - 500	4,614	2,649,597	208	101,253	208	101,253	0	0	4,406	2,548,344
500 - 1,000	3,874	2,874,609	310	238,328	215	167,973	95	70,355	3,564	2,636,281
1,000 - 3,000	4,766	9,503,746	2,199	4,672,209	783	1,646,137	1,416	3,026,072	2,567	4,831,537
3,000 - 5,000	2,245	9,226,778	1,812	7,389,322	672	2,750,774	1,140	4,638,548	433	1,837,456
5,000 - 7,000	1,213	7,005,044	895	5,174,718	344	1,929,470	551	3,245,248	318	1,830,326
7,000 - 10,000	1,816	15,760,812	1,666	14,532,670	550	4,640,641	1,116	9,892,029	150	1,228,142
10,000 - 15,000	431	5,303,564	431	5,303,564	99	1,232,279	332	4,071,285	0	0
15,000 - 20,000	573	9,931,887	572	9,913,907	88	1,533,691	484	8,380,216	1	17,980
20,000 - 25,000	433	9,743,618	433	9,743,618	10	237,817	423	9,505,801	0	0
25,000 - 30,000	958	27,362,325	957	27,337,158	47	1,341,243	910	25,995,915	1	25,167
30,000 - 50,000	835	31,256,874	829	30,982,804	50	1,944,198	779	29,038,606	6	274,070
50,000 - 60,000	241	13,804,726	241	13,804,726	12	668,424	229	13,136,302	0	0
60,000 - 75,000	318	20,506,292	318	20,506,292	24	1,516,689	294	18,989,603	0	0
75,000 - 100,000	48	3,956,375	48	3,956,375	0	0	48	3,956,375	0	0
100,000톤 이상	231	36,492,143	223	35,347,838	15	2,395,101	208	32,952,737	8	1,144,305

선종별/톤급별 선박 입항 현황

〈단위 : 척, G/T〉

구 분		합계		원유운반선		석유정제품운반선		케미칼운반선		LPG/LNG운반선		자동차선		풀컨테이너선	
		척	톤수	척	톤수	척	톤수	척	톤수	척	톤수	척	톤수	척	톤수
합 계		23,933	206,670,001	454	45,719,373	12,139	52,834,327	3,375	21,327,983	1,306	10,362,938	437	25,670,358	1,571	24,127,870
계	외항선	11,142	189,004,782	439	44,917,114	3,763	43,740,588	2,699	19,604,334	922	9,240,200	437	25,670,358	1,571	24,127,870
	내항선	12,791	17,665,219	15	802,259	8,376	9,093,739	676	1,723,649	384	1,122,738	0	0	0	0
100톤 미만	외항선	0	0	0	0	0	0	0	0	0	0	0	0	0	0
	내항선	1,337	1,291,611	0	0	2	2,085	0	0	0	0	0	0	0	0
100 - 500	외항선	208	101,253	0	0	65	32,313	130	64,735	0	0	0	0	0	0
	내항선	4,406	2,548,344	6	798	3,041	952,150	3	1,380	0	0	0	0	0	0
500 - 1,000	외항선	310	238,328	0	0	68	41,480	183	139,462	56	55,284	0	0	0	0
	내항선	3,564	2,636,281	4	3,456	3,049	2,243,291	126	84,440	216	206,050	0	0	0	0
1,000 - 3,000	외항선	2,199	4,672,209	0	0	949	1,926,745	715	1,628,527	245	531,074	0	0	0	0
	내항선	2,567	4,831,537	0	0	1,898	3,606,311	383	726,049	104	225,351	0	0	0	0
3,000 - 5,000	외항선	1,812	7,389,322	0	0	715	3,002,677	635	2,582,309	365	1,406,587	0	0	1	3994
	내항선	433	1,837,456	0	0	130	532,202	111	501,652	55	180,108	0	0	0	0
5,000 - 7,000	외항선	895	5,174,718	14	80,803	442	2,511,531	291	1,690,184	65	389,697	0	0	7	43,939
	내항선	318	1,830,326	0	0	150	863,530	9	53,252	0	0	0	0	0	0
7,000 - 10,000	외항선	1,666	14,532,670	3	24,950	356	2,818,880	289	2,295,634	23	193,363	10	99,620	877	8,170,833
	내항선	150	1,228,142	0	0	105	864,143	44	356,876	0	0	0	0	0	0
10,000 - 15,000	외항선	431	5,303,564	6	72,093	115	1,365,355	113	1,379,434	8	92,283	0	0	93	1,176,273
	내항선	0	0	0	0	0	0	0	0	0	0	0	0	0	0
15,000 - 20,000	외항선	572	9,913,907	0	0	145	2,398,887	28	483,235	20	352,572	2	82,384	284	4,937,349
	내항선	1	17,980	0	0	0	0	0	0	1	17,980	0	0	0	0
20,000 - 25,000	외항선	433	9,743,618	1	23,676	174	3,899,800	28	631,039	14	307,367	0	0	14	296,915
	내항선	0	0	0	0	0	0	0	0	0	0	0	0	0	0
25,000 - 30,000	외항선	957	27,337,158	57	1,643,972	457	13,177,084	206	5,998,739	12	311,490	0	0	168	4,653,663
	내항선	1	25,167	0	0	0	0	0	0	1	25,167	0	0	0	0
30,000 - 50,000	외항선	829	30,982,804	32	1,181,137	173	5,890,982	80	2,629,690	108	4,939,301	49	2,184,487	115	4,195,174
	내항선	6	274,070	0	0	1	30,027	0	0	5	244,043	0	0	0	0
50,000 - 60,000	외항선	241	13,804,726	20	1,156,588	40	2,305,142	0	0	0	0	168	9,659,805	11	577,893
	내항선	0	0	0	0	0	0	0	0	0	0	0	0	0	0
60,000 - 75,000	외항선	318	20,506,292	56	3,492,435	53	3,312,244	0	0	0	0	207	13,568,779	1	71837
	내항선	0	0	0	0	0	0	0	0	0	0	0	0	0	0
75,000 - 100,000	외항선	48	3,956,375	35	2,879,488	9	732,784	1	81346	0	0	1	75,283	0	0
	내항선	0	0	0	0	0	0	0	0	0	0	0	0	0	0
100,000톤 초과	외항선	223	35,347,838	215	34,361,972	2	324,684	0	0	6	661,182	0	0	0	0
	내항선	8	1,144,305	5	798005	0	0	0	0	2	224,039	0	0	0	0

〈단위 : 척, G/T〉

세미컨테이너선		산물선		일반화물선		시멘트선		핫코일선		냉동냉장선		여객선		원목선		어선		기타선	
척	톤수	척	톤수	척	톤수	척	톤수	척	톤수	척	톤수	척	톤수	척	톤수	척	톤수	척	톤수
9	157,775	622	12,502,648	1,139	9,908,420	176	941,938	0	0	0	0	1	1,433	1	39,895	0	0	2,703	3,075,043
9	157,775	432	12,053,249	858	9,392,912	4	17,548	0	0	0	0	1	1,433	1	39,895	0	0	6	41,506
0	0	190	449,399	281	515,508	172	924,390	0	0	0	0	0	0	0	0	0	0	2,697	3,033,537
0	0	0	0	0	0	0	0	0	0	0	0	0	0	0	0	0	0	0	0
0	0	0	0	0	0	0	0	0	0	0	0	0	0	0	0	0	0	1,335	1,289,526
0	0	0	0	11	3,689	0	0	0	0	0	0	0	0	0	0	0	0	2	516
0	0	84	38,304	79	32,868	0	0	0	0	0	0	0	0	0	0	0	0	1,193	1,522,844
0	0	0	0	2	1,592	0	0	0	0	0	0	0	0	0	0	0	0	1	510
0	0	0	0	2	1,986	0	0	0	0	0	0	0	0	0	0	0	0	167	97,058
0	0	16	32,227	273	552,203	0	0	0	0	0	0	1	1,433	0	0	0	0	0	0
0	0	35	44,397	146	227,581	0	0	0	0	0	0	0	0	0	0	0	0	1	1,848
0	0	3	13,184	88	359,862	4	17,548	0	0	0	0	0	0	0	0	0	0	1	3,161
0	0	22	93,389	30	119,983	85	410,122	0	0	0	0	0	0	0	0	0	0	0	0
1	5,608	1	6,980	73	439,133	0	0	0	0	0	0	0	0	0	0	0	0	1	6,843
0	0	49	273,309	24	133,090	86	507,145	0	0	0	0	0	0	0	0	0	0	0	0
2	15,411	5	42,423	101	871,556	0	0	0	0	0	0	0	0	0	0	0	0	0	0
0	0	0	0	0	0	1	7,123	0	0	0	0	0	0	0	0	0	0	0	0
1	12,993	11	139,955	84	1,065,178	0	0	0	0	0	0	0	0	0	0	0	0	0	0
0	0	0	0	0	0	0	0	0	0	0	0	0	0	0	0	0	0	0	0
2	32,281	47	826,248	44	800,951	0	0	0	0	0	0	0	0	0	0	0	0	0	0
0	0	0	0	0	0	0	0	0	0	0	0	0	0	0	0	0	0	0	0
0	0	120	2,724,450	82	1,860,371	0	0	0	0	0	0	0	0	0	0	0	0	0	0
0	0	0	0	0	0	0	0	0	0	0	0	0	0	0	0	0	0	0	0
1	25,483	27	723,002	29	803,725	0	0	0	0	0	0	0	0	0	0	0	0	0	0
0	0	0	0	0	0	0	0	0	0	0	0	0	0	0	0	0	0	0	0
2	65,999	198	7,242,266	70	2,583,397	0	0	0	0	0	0	0	0	1	39,895	0	0	1	30,476
0	0	0	0	0	0	0	0	0	0	0	0	0	0	0	0	0	0	0	0
0	0	1	54,043	1	51,255	0	0	0	0	0	0	0	0	0	0	0	0	0	0
0	0	0	0	0	0	0	0	0	0	0	0	0	0	0	0	0	0	0	0
0	0	1	60,997	0	0	0	0	0	0	0	0	0	0	0	0	0	0	0	0
0	0	0	0	0	0	0	0	0	0	0	0	0	0	0	0	0	0	0	0
0	0	2	187,474	0	0	0	0	0	0	0	0	0	0	0	0	0	0	0	0
0	0	0	0	0	0	0	0	0	0	0	0	0	0	0	0	0	0	0	0
0	0	0	0	0	0	0	0	0	0	0	0	0	0	0	0	0	0	0	0
0	0	0	0	0	0	0	0	0	0	0	0	0	0	0	0	0	0	1	122,261

선종별/지역별 선박 입항 현황

〈단위 : 척, G/T〉

구 분			합 계		원유운반선		석유정제품운반선		케미칼운반선		LPG/LNG운반선		자동차선		풀컨테이너선	
			척	톤수	척	톤수	척	톤수	척	톤수	척	톤수	척	톤수	척	톤수
총 계			23,933	206,670,001	454	45,719,373	12,139	52,834,327	3,375	21,327,983	1,306	10,362,938	437	25,670,358	1,571	24,127,870
외항선	합 계	계	11,142	189,004,782	439	44,917,114	3,763	43,740,588	2,699	19,604,334	922	9,240,200	437	25,670,358	1,571	24,127,870
		국적선	8,025	166,899,092	419	42,428,163	2,634	38,983,260	1,644	16,186,088	685	8,579,671	391	23,043,733	1,069	17,004,962
		외국선	3,117	22,105,690	20	2,488,951	1,129	4,757,328	1,055	3,418,246	237	660,529	46	2,626,625	502	7,122,908
	일본	계	3,150	25,194,525	36	1,392,492	1,261	9,114,211	907	4,160,113	252	1,074,750	36	1,950,675	398	4,361,796
		국적선	2,011	20,743,971	35	1,362,502	845	7,855,348	484	3,177,551	185	957,461	33	1,769,471	243	3,035,517
		외국선	1,139	4,450,554	1	29,990	416	1,258,863	423	982,562	67	117,289	3	181,204	155	1,326,279
	극동아시아	계	6,353	87,027,345	141	9,483,324	2,121	25,316,516	1,632	12,113,647	549	4,222,250	118	6,588,762	1,085	18,702,189
		국적선	4,523	74,006,508	133	8,779,193	1,432	22,023,211	1,011	9,764,534	382	3,687,516	109	6,106,138	799	13,459,506
		외국선	1,830	13,020,837	8	704,131	689	3,293,305	621	2,349,113	167	534,734	9	482,624	286	5,242,683
	동남아시아	계	637	18,610,957	31	2,514,701	163	3,816,546	79	1,243,271	39	762,984	107	6,678,088	86	1,026,233
		국적선	522	16,534,351	30	2,355,171	143	3,665,629	71	1,188,308	36	754,478	87	5,546,093	25	472,287
		외국선	115	2,076,606	1	159,530	20	150,917	8	54,963	3	8,506	20	1,131,995	61	553,946
	서남아시아	계	24	567,007	0	0	8	318,129	5	90,779	6	35,899	0	0	0	0
		국적선	24	567,007	0	0	8	318,129	5	90,779	6	35,899	0	0	0	0
		외국선	0	0	0	0	0	0	0	0	0	0	0	0	0	0
	중동	계	266	31,117,276	186	27,715,857	26	1,203,634	15	438,497	5	146,581	26	1,429,836	0	0
		국적선	249	29,159,591	176	26,120,557	26	1,203,634	15	438,497	5	146,581	19	1,067,451	0	0
		외국선	17	1,957,685	10	1,595,300	0	0	0	0	0	0	7	362,385	0	0
	유럽	계	70	3,862,158	5	319,302	5	109,743	1	12,129	1	6,051	54	3,366,913	0	0
		국적선	67	3,648,539	5	319,302	5	109,743	1	12,129	1	6,051	51	3,153,294	0	0
		외국선	3	213,619	0	0	0	0	0	0	0	0	3	213,619	0	0
	아프리카	계	52	2,666,907	12	885,631	7	362,733	2	93,475	1	22,978	18	1,054,603	0	0
		국적선	52	2,666,907	12	885,631	7	362,733	2	93,475	1	22,978	18	1,054,603	0	0
		외국선	0	0	0	0	0	0	0	0	0	0	0	0	0	0
	북미주	계	192	8,290,133	18	2,205,238	41	966,373	18	479,732	21	950,106	36	2,123,629	0	0
		국적선	192	8,290,133	18	2,205,238	41	966,373	18	479,732	21	950,106	36	2,123,629	0	0
		외국선	0	0	0	0	0	0	0	0	0	0	0	0	0	0
	중미	계	145	4,921,610	4	158,654	40	1,080,234	24	662,742	46	2,002,622	9	486,067	0	0
		국적선	144	4,898,758	4	158,654	40	1,080,234	24	662,742	46	2,002,622	9	486,067	0	0
		외국선	1	22,852	0	0	0	0	0	0	0	0	0	0	0	0
	남미	계	89	3,463,240	0	0	3	60,437	3	47,678	0	0	28	1,683,869	0	0
		국적선	86	3,305,366	0	0	3	60,437	2	23,794	0	0	26	1,549,879	0	0
		외국선	3	157,874	0	0	0	0	1	23,884	0	0	2	133,990	0	0
	대양주	계	103	2,912,949	5	211,891	36	1,140,472	9	228,292	1	6,288	5	307,916	0	0
		국적선	99	2,739,226	5	211,891	35	1,110,445	9	228,292	1	6,288	3	187,108	0	0
		외국선	4	173,723	0	0	1	30,027	0	0	0	0	2	120,808	0	0
	기타	계	61	370,675	1	30,024	52	251,560	4	33,979	1	9,691	0	0	2	37,652
		국적선	56	338,735	1	30,024	49	227,344	2	26,255	1	9,691	0	0	2	37,652
		외국선	5	31,940	0	0	3	24,216	2	7,724	0	0	0	0	0	0
내항선		총계	12,791	17,665,219	15	802,259	8,376	9,093,739	676	1,723,649	384	1,122,738	0	0	0	0

〈단위 : 척, G/T〉

세미컨테이너선		산물선		일반화물선		시멘트선		핫코일선		냉동냉장선		여객선		원목선		어선		기타선	
척	톤수	척	톤수	척	톤수	척	톤수	척	톤수	척	톤수	척	톤수	척	톤수	척	톤수	척	톤수
9	157,775	622	12,502,648	1,139	9,908,420	176	941,938	0	0	0	0	1	1,433	1	39,895	0	0	2,703	3,075,043
9	157,775	432	12,053,249	858	9,392,912	4	17,548	0	0	0	0	1	1,433	1	39,895	0	0	6	41,506
9	157,775	415	11,759,814	755	8,680,661	0	0	0	0	0	0	1	1,433	1	39,895	0	0	2	33,637
0	0	17	293,435	103	712,251	4	17,548	0	0	0	0	0	0	0	0	0	0	4	7,869
0	0	57	1,333,965	202	1,806,013	0	0	0	0	0	0	0	0	0	0	0	0	1	510
0	0	55	1,330,827	131	1,255,294	0	0	0	0	0	0	0	0	0	0	0	0	0	0
0	0	2	3,138	71	550,719	0	0	0	0	0	0	0	0	0	0	0	0	1	510
5	79,734	202	5,841,864	491	4,622,243	4	17,548	0	0	0	0	1	1,433	0	0	0	0	4	37,835
5	79,734	190	5,607,687	460	4,467,080	0	0	0	0	0	0	1	1,433	0	0	0	0	1	30,476
0	0	12	234,177	31	155,163	4	17,548	0	0	0	0	0	0	0	0	0	0	3	7,359
2	58,034	49	1,354,552	79	1,113,492	0	0	0	0	0	0	0	0	1	39,895	0	0	1	3,161
2	58,034	48	1,344,172	78	1,107,123	0	0	0	0	0	0	0	0	1	39,895	0	0	1	3,161
0	0	1	10,380	1	6,369	0	0	0	0	0	0	0	0	0	0	0	0	0	0
0	0	2	67,099	3	55,101	0	0	0	0	0	0	0	0	0	0	0	0	0	0
0	0	2	67,099	3	55,101	0	0	0	0	0	0	0	0	0	0	0	0	0	0
0	0	0	0	0	0	0	0	0	0	0	0	0	0	0	0	0	0	0	0
0	0	0	0	8	182,871	0	0	0	0	0	0	0	0	0	0	0	0	0	0
0	0	0	0	8	182,871	0	0	0	0	0	0	0	0	0	0	0	0	0	0
0	0	0	0	0	0	0	0	0	0	0	0	0	0	0	0	0	0	0	0
0	0	1	24,785	3	23,235	0	0	0	0	0	0	0	0	0	0	0	0	0	0
0	0	1	24,785	3	23,235	0	0	0	0	0	0	0	0	0	0	0	0	0	0
0	0	0	0	0	0	0	0	0	0	0	0	0	0	0	0	0	0	0	0
1	12,993	3	82,782	8	151,712	0	0	0	0	0	0	0	0	0	0	0	0	0	0
1	12,993	3	82,782	8	151,712	0	0	0	0	0	0	0	0	0	0	0	0	0	0
0	0	0	0	0	0	0	0	0	0	0	0	0	0	0	0	0	0	0	0
0	0	37	1,116,973	21	448,082	0	0	0	0	0	0	0	0	0	0	0	0	0	0
0	0	37	1,116,973	21	448,082	0	0	0	0	0	0	0	0	0	0	0	0	0	0
0	0	0	0	0	0	0	0	0	0	0	0	0	0	0	0	0	0	0	0
0	0	13	337,175	9	194,116	0	0	0	0	0	0	0	0	0	0	0	0	0	0
0	0	12	314,323	9	194,116	0	0	0	0	0	0	0	0	0	0	0	0	0	0
0	0	1	22,852	0	0	0	0	0	0	0	0	0	0	0	0	0	0	0	0
0	0	38	1,203,190	17	468,066	0	0	0	0	0	0	0	0	0	0	0	0	0	0
0	0	38	1,203,190	17	468,066	0	0	0	0	0	0	0	0	0	0	0	0	0	0
0	0	0	0	0	0	0	0	0	0	0	0	0	0	0	0	0	0	0	0
1	7,014	30	690,864	16	320,212	0	0	0	0	0	0	0	0	0	0	0	0	0	0
1	7,014	29	667,976	16	320,212	0	0	0	0	0	0	0	0	0	0	0	0	0	0
0	0	1	22,888	0	0	0	0	0	0	0	0	0	0	0	0	0	0	0	0
0	0	0	0	1	7,769	0	0	0	0	0	0	0	0	0	0	0	0	0	0
0	0	0	0	1	7,769	0	0	0	0	0	0	0	0	0	0	0	0	0	0
0	0	0	0	0	0	0	0	0	0	0	0	0	0	0	0	0	0	0	0
0	0	190	449,399	281	515,508	172	924,390	0	0	0	0	0	0	0	0	0	0	2,697	3,033,537

부두별 선박 입항 현황

〈단위 : 척, G/T〉

구 분	부두별	합 계		외항선						내항선	
				소 계		국적선		외국선			
		척	톤수	척	톤수	척	톤수	척	톤수	척	톤수
합 계		23,933	206,670,001	11,142	189,004,782	3,117	22,105,690	8,025	166,899,092	12,791	17,665,219
본 항	석탄부두	45	912,842	40	909,781	9	152,024	31	757,757	5	3,061
	1부두	63	146,058	37	110,958	12	35,760	25	75,198	26	35,100
	2부두	290	2,519,106	150	2,083,837	26	108,158	124	1,975,679	140	435,269
	3부두	269	1,181,548	180	980,770	66	186,882	114	793,888	89	200,778
	4부두	255	1,519,081	160	1,212,967	56	167,467	104	1,045,500	95	306,114
	5부두	48	573,961	45	571,729	5	24,802	40	546,927	3	2,232
	6부두	387	8,297,630	351	8,264,766	81	782,801	270	7,481,965	36	32,864
	7부두	131	1,116,764	125	1,108,850	49	233,017	76	875,833	6	7,914
	8부두	165	1,353,858	152	1,334,395	47	268,496	105	1,065,899	13	19,463
	9부두	143	243,397	8	26,285	5	15,414	3	10,871	135	217,112
	일반부두	177	354,442	111	249,060	56	107,080	55	141,980	66	105,382
	SK부두	959	7,829,149	410	6,802,376	72	364,173	338	6,438,203	549	1,026,773
	SK부이	135	19,679,712	132	19,194,379	15	2,395,101	117	16,799,278	3	485,333
	용잠부두	295	1,463,222	187	1,121,819	111	317,259	76	804,560	108	341,403
	양곡부두	107	1,319,924	57	1,264,945	19	83,583	38	1,181,362	50	54,979
	가스부두	311	1,034,229	259	960,409	49	153,535	210	806,874	52	73,820
	자동차부두	502	19,430,725	320	19,241,126	36	2,035,527	284	17,205,599	182	189,599
	염포부두	149	1,656,437	81	1,490,429	11	77,684	70	1,412,745	68	166,008
	화암부두	2	1,032	0	0	0	0	0	0	2	1,032
온산항	온산제1부두	269	595,254	60	382,123	23	49,648	37	332,475	209	213,131
	온산제2부두	232	844,854	85	762,932	33	204,850	52	558,082	147	81,922
	온산제3부두	44	737,710	31	730,993	0	0	31	730,993	13	6,717
	온산제4부두	156	725,462	0	0	0	0	0	0	156	725,462
	정일컨부두	473	6,713,401	472	6,710,624	161	2,194,154	311	4,516,470	1	2,777
	효성부두	237	390,862	87	355,299	22	45,033	65	310,266	150	35,563
	S-OIL부두	506	4,124,407	205	3,725,315	61	323,351	144	3,401,964	301	399,092
	S-OIL부이	113	14,618,286	105	14,300,900	0	0	105	14,300,900	8	317,386
	S-OIL4부두(구.동북부두)	120	796,554	86	721,720	25	92,798	61	628,922	34	74,834
	석유공사부이	23	3,456,199	23	3,456,199	0	0	23	3,456,199	0	0
	정일부두	506	2,074,169	338	1,782,874	131	406,636	207	1,376,238	168	291,295
	유화부두	248	2,274,917	235	2,239,038	25	94,490	210	2,144,548	13	35,879
	OTK부두	180	1,609,539	157	1,556,162	60	264,059	97	1,292,103	23	53,377
	UTK부두(구.태영호라이즌부두)	431	1,167,962	99	939,913	45	141,762	54	798,151	332	228,049
미포항	미포부두	118	850,474	58	563,850	35	428,350	23	135,500	60	286,624
신 항	신항컨테이너부두	1,351	17,965,665	1,125	17,850,800	343	4,921,488	782	12,929,312	226	114,865
	신항일반부두	217	926,666	76	868,141	13	64,954	63	803,187	141	58,525
	세방신항부두	80	1,289,598	72	1,284,879	2	12,667	70	1,272,212	8	4,719
	정일스톨트 신항3부두	149	1,277,891	74	1,233,406	15	73,766	59	1,159,640	75	44,485
	정일스톨트 신항4부두	92	1,006,768	82	989,793	22	84,998	60	904,795	10	16,975
	정일스톨트 신항5부두	98	1,008,326	92	994,758	24	87,232	68	907,526	6	13,568
	현대오일터미널 신항부두	928	1,512,135	39	693,355	14	61,259	25	632,096	889	818,780
	엘에스니꼬신항부두	85	1,778,237	70	1,772,157	0	0	70	1,772,157	15	6,080
	대한통운신항부두	21	750,247	21	750,247	0	0	21	750,247	0	0
	한진신항부두	44	707,278	36	696,092	3	897	33	695,195	8	11,186
	태영지엘에스신항부두	15	292,469	15	292,469	1	4,060	14	288,409	0	0
	용연부두	266	1,058,624	54	829,168	10	44,117	44	785,051	212	229,456
기 타	매암부두	27	11,970	0	0		0	0	0	27	11,970
	현대미포의장안벽	119	209,030	13	54,344	0	0	13	54,344	106	154,686
	현중해양의장안벽	868	1,482,840	7	13,225	0	0	7	13,225	861	1,469,615
	신항남방파제T/S부두	135	2,297,072	112	2,180,552	12	42,622	100	2,137,930	23	116,520
	신항북방파제T/S부두	6	62,787	4	62,609	3	16,216	1	46,393	2	178
	기타부두	3,054	1,655,597	0	0	0	0	0	0	3,054	1,655,597
	기타물양장	408	526,344	0	0	0	0	0	0	408	526,344
정박지	정박지(E)	4,454	55,026,793	3,792	52,554,013	892	4,501,559	2,900	48,052,454	662	2,472,780
	M박지	3,425	4,205,965	612	727,951	417	435,961	195	291,990	2,813	3,478,014
	미포항 정박지(T)	0	0	0	0	0	0	0	0	0	0
	정박지(W)	2	4,532	0	0	0	0	0	0	2	4,532

국가별 선박 입출항 현황

〈단위 : 척, G/T〉

구 분	입 항		구 분	출 항	
	척	톤수		척	톤수
합계	11,142	189,004,782	합계	11,153	194,825,260
일본	3,150	25,194,525	일본	3,120	19,306,705
중국	2,928	29,120,475	중국	2,830	32,725,503
대한민국	2,791	46,347,148	대한민국	2,305	37,167,100
싱가포르	332	12,412,492	대만	443	6,678,327
대만	329	5,118,087	싱가포르	434	25,725,650
러시아	187	3,545,041	미국	352	16,375,377
미국	165	7,573,770	러시아	256	4,735,042
사우디아라비아	146	19,210,824	베트남	189	2,992,753
홍콩	128	3,167,006	원양어획지역	173	3,414,334
파나마	105	3,666,103	필리핀	108	1,963,767
베트남	94	1,991,321	호주	93	3,128,864
호주	66	1,847,312	말레이시아	92	2,271,654
인도네시아	62	792,547	인도네시아	77	1,914,487
말레이시아	62	1,775,876	아랍에미리트연합국	67	9,698,253
원양어획지역	61	370,675	독일	67	4,356,257
필리핀	53	1,117,913	홍콩	64	1,533,674
쿠웨이트	44	6,319,035	태국	63	516,551
페루	44	1,677,880	캐나다	54	2,327,423
아랍에미리트연합국	31	2,805,840	사우디아라비아	48	5,149,597
칠레	29	1,184,394	파나마	46	1,749,193
이집트	28	1,209,424	인도	40	519,349
캐나다	27	716,363	멕시코	27	927,788
태국	27	344,888	칠레	26	790,283
벨기에	26	1,583,569	벨기에	20	1,238,735
인도	24	567,007	쿠웨이트	13	1,595,624
멕시코	24	606,024	뉴질랜드	13	316,471
독일	15	915,911	에콰도르	12	441,397
브라질	12	459,973	브루나이	8	110,710
오만	11	362,539	괌	8	266,319
파푸아 뉴기니	11	329,933	오만	8	438,633
이라크	9	1,059,441	과테말라	6	166,329
영국	7	551,252	페루	6	242,369
괌	7	174,690	솔로몬제도	6	183,589
뉴질랜드	7	274,139	남아프리카	6	97,190
남아프리카	6	265,150	브라질	5	862,605
바레인	5	242,649	피지	5	150,328
알제리	5	417,752	카타르	5	360,159
스페인	5	248,187	영국	4	240,184
이스라엘	5	281,252	마샬 제도	4	18,299
요르단	5	331,573	파키스탄	4	76,519
카타르	5	282,433	바레인	3	206,520
지부티	4	201,236	콜롬비아	3	38,537
도미니카 공화국	4	230,768	스웨덴	3	185,921
프랑스령 폴리네시아	4	120,244	터키	3	97,851
코트디부아르	3	172,608	앙골라	2	109,120
자메이카	3	143,133	바하마	2	119,048
니카라과	3	135,363	가봉	2	166,201
세네갈	3	177,651	요르단	2	118,283
에콰도르	2	56,385	모로코	2	75,806
가봉	2	162,532	파푸아 뉴기니	2	36,006
가나	2	117,534	트리니다드 토바고	2	61,626
과테말라	2	42,593	탄자니아	2	134,789
이탈리아	2	118,980	우루과이	2	115,410
스리랑카	2	89,715	기타국가	16	586,751
마샬 제도	2	8,377			
미얀마	2	42,436			
네덜란드	2	65,073			
기타국가	22	657,741			

05

울산항 2020년 화물 처리 실적(상세)

월별 화물 처리 실적
품목별/형태별 화물 처리 실적
품목별/월별 화물 처리 실적
부두별/월별 화물 처리 실적
부두별/품목별 화물 처리 실적
품목별/지역별 수출입화물 처리 실적
지역별 수출입화물 처리 실적
국가별 수출입화물 처리 실적

월별 화물 처리 실적

〈단위 : 톤〉

구 분	합 계	외항선			내항선
		소 계	국적선	외국선	
합 계	187,940,826	166,649,289	15,353,781	151,295,508	21,291,537
1월	16,018,501	14,152,149	1,532,685	12,619,464	1,866,352
2월	15,897,872	14,007,487	1,425,460	12,582,027	1,890,385
3월	18,340,732	16,724,458	1,270,525	15,453,933	1,616,274
4월	16,763,140	14,856,594	1,538,912	13,317,682	1,906,546
5월	15,821,643	13,797,896	1,117,880	12,680,016	2,023,747
6월	13,907,644	12,249,409	1,558,651	10,690,758	1,658,235
7월	15,707,095	13,672,463	1,201,336	12,471,127	2,034,632
8월	14,953,951	13,347,192	867,806	12,479,386	1,606,759
9월	14,246,841	12,800,930	868,474	11,932,456	1,445,911
10월	16,187,380	14,507,611	1,041,190	13,466,421	1,679,769
11월	15,010,342	13,357,558	1,206,112	12,151,446	1,652,784
12월	15,085,685	13,175,542	1,724,750	11,450,792	1,910,143

〈단위 : 톤〉

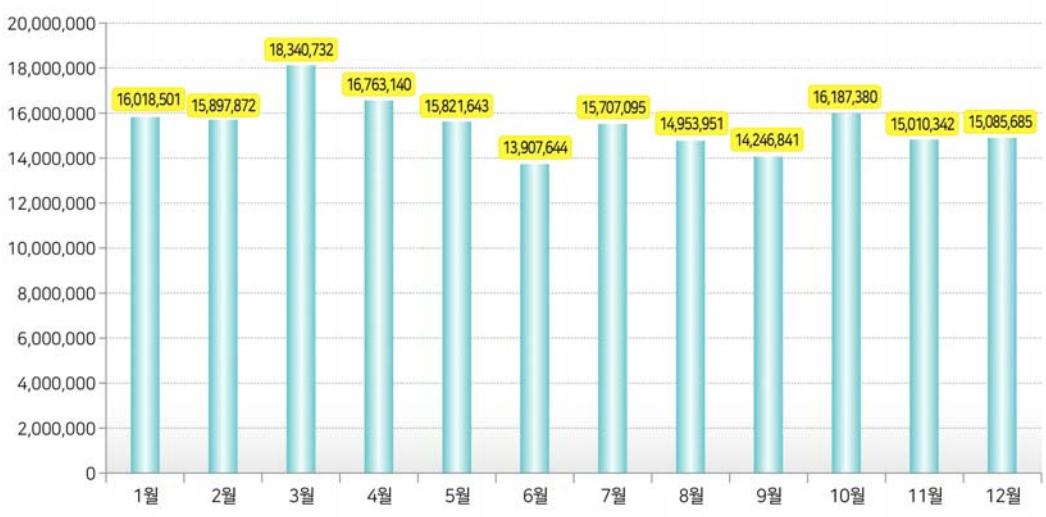

<월별 화물 처리 실적>

품목별/형태별 화물 처리 실적

〈단위 : 톤〉

구 분			합 계	수 입	수 출	환 적	연 안
합 계			187,940,826	101,660,041	62,362,394	2,626,854	21,291,537
액체 화물	소 계		153,149,895	88,347,975	44,202,204	2,151,490	18,448,226
	원유	원유(역청유). 석유	63,420,580	62,487,715	19,778	6,042	907,045
	석유정제품	석유 정제품	61,161,825	12,811,077	33,043,324	945,308	14,362,116
	석유가스 등	석유가스 및 기타가스	7,509,862	5,657,340	1,293,829	58,685	500,008
	케미칼 등	화학공업 생산품	20,872,949	7,219,972	9,832,465	1,141,455	2,679,057
		동.식물성 유지류	184,679	171,871	12,808	0	0
일반 화물	소 계		34,790,931	13,312,066	18,160,190	475,364	2,843,311
	차량 및 부품	차량 및 그부품	12,205,355	1,133,744	10,675,058	396,553	0
	광석	기타광석 및 생산품	5,965,271	4,913,194	859,489	0	192,588
		철광석	0	0	0	0	0
	철재	고 철	187,699	0	157	0	187,542
		철강 및 그제품	1,568,264	514,597	413,414	9,394	630,859
	석탄	무연탄	177,771	177,401	0	0	370
		유연탄	1,263,238	1,263,238	0	0	0
	양곡.사료	양 곡	681,538	666,451	15,087	0	0
		기타동.식물성 생산품	1,002,927	1,001,177	1,729	21	0
	시멘트	시멘트	1,354,563	0	0	0	1,354,563
	모래	모 래	407,016	57,210	296	0	349,510
	비료	비 료	1,120,179	661,214	450,290	483	8,192
	목재	원 목	255	0	255	0	0
		목재.목탄.코르크 등	1,041,602	1,033,462	7,578	562	0
	기계류	비철금속 및 그제품	465,552	237,279	228,273	0	0
		기계류 및 그부품	458,937	8,724	448,571	612	1,030
		전기기기 및 그부품	288,170	106,747	167,464	13,959	0
	합성수지	플라스틱.고무및 제품	1,206,977	36,528	1,163,228	7,221	0
		방직용섬유 및 그제품	2,724,397	221,631	2,488,147	14,619	0
	기타	조제식품.음료.주류등	1,245,852	827,313	309,046	8,532	100,961
		어패류.갑각류 등	897	0	782	115	0
		항공기.선박 및 부품	3,841	2,341	0	0	1,500
		육 류	0	0	0	0	0
		제분공업 생산품	15,534	0	15,534	0	0
		당 류	303,244	273,293	29,951	0	0
		피혁류 및 그제품	6,613	0	6,580	33	0
		기 타	1,095,239	176,522	879,261	23,260	16,196

〈단위 : 톤〉

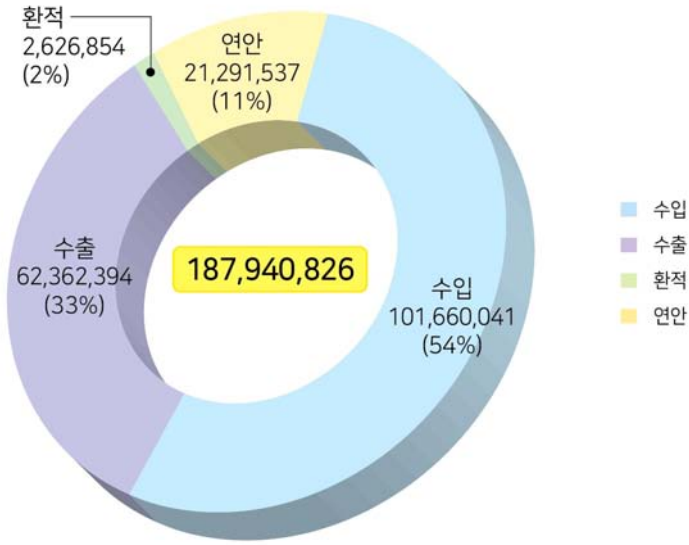

<형태별 화물 처리 실적>

〈단위 : 톤〉

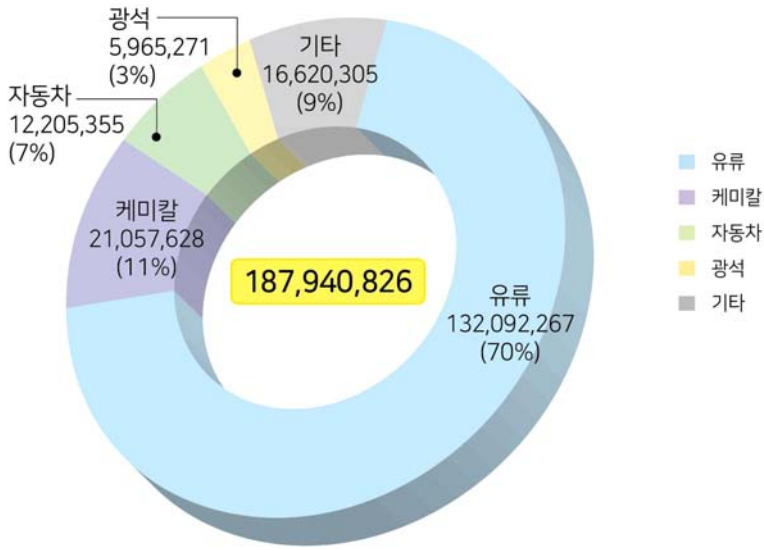

<주요 품목별 화물 처리 실적>

품목별/월별 화물 처리 실적

〈단위 : 톤〉

구 분			합 계	1월	2월	3월	4월	5월	6월	7월	8월	9월	10월	11월	12월
합 계			187,940,826	16,018,501	15,897,872	18,340,732	16,763,140	15,821,643	13,907,644	15,707,095	14,953,951	14,246,841	16,187,380	15,010,342	15,085,685
액체 화물	소 계		153,149,895	13,188,040	13,312,736	14,944,617	13,977,310	13,272,577	11,176,123	12,649,512	12,436,232	11,262,052	12,926,624	11,865,761	12,138,311
	원유	원유(역청유). 석유	63,420,580	5,258,565	5,226,217	6,467,081	6,436,930	5,444,301	4,656,615	5,361,282	4,953,845	4,412,663	5,644,413	4,921,272	4,637,396
	석유정제품	석유 정제품	61,161,825	5,506,020	5,921,062	6,064,356	5,232,486	5,232,279	4,322,762	4,748,658	5,108,674	4,575,423	4,835,624	4,604,807	5,009,674
	석유가스 등	석유가스 및 기타가스	7,509,862	732,808	427,017	481,946	751,003	816,870	548,988	670,196	656,404	550,615	661,525	538,494	673,996
	케미칼 등	화학공업 생산품	20,872,949	1,675,274	1,730,219	1,906,190	1,541,985	1,765,294	1,641,279	1,850,241	1,696,559	1,715,334	1,768,252	1,792,181	1,790,141
		동.식물성 유지류	184,679	15,373	8,221	25,044	14,906	13,833	6,479	19,135	20,750	8,017	16,810	9,007	27,104
일반 화물	소 계		34,790,931	2,830,461	2,585,136	3,396,115	2,785,830	2,549,066	2,731,521	3,057,583	2,517,719	2,984,789	3,260,756	3,144,581	2,947,374
	차량 및 부품	차량 및 그부품	12,205,355	1,054,387	569,096	1,459,930	871,334	503,642	759,181	1,179,349	758,075	1,197,183	1,360,528	1,387,875	1,104,775
	광석	기타광석 및 생산품	5,965,271	439,550	467,830	411,718	523,776	503,074	531,828	561,242	442,217	507,330	546,272	445,785	584,649
		철광석	0	0	0	0	0	0	0	0	0	0	0	0	0
	철재	고 철	187,699	11,772	18,095	15,236	13,926	15,607	16,320	20,109	11,063	11,330	18,633	20,338	15,270
		철강 및 그제품	1,568,264	129,139	150,927	186,829	214,327	205,136	108,293	112,585	106,839	80,436	84,027	89,245	100,481
	석탄	무연탄	177,771	0	130	0	120	120	30,633	0	5,000	22,000	12,000	50,250	57,518
		유연탄	1,263,238	125,230	138,078	160,298	129,250	82,045	170,196	33,000	123,702	57,551	110,159	64,129	69,600
	양곡.사료	양 곡	681,538	92,042	93,630	79,177	32,021	79,941	74,420	28,319	17,446	20,351	31,234	132,957	0
		기타 동.식물성 생산품	1,002,927	91,422	37,421	57,696	55,912	97,732	66,370	124,416	140,287	113,171	140,906	41,926	35,668
	시멘트	시멘트	1,354,563	85,641	129,323	101,766	135,232	147,156	110,479	125,161	90,816	93,813	99,707	121,207	114,262
	모래	모 래	407,016	43,764	31,328	43,881	28,387	29,199	33,266	24,619	36,364	14,087	17,218	25,415	79,488
	비료	비 료	1,120,179	96,837	124,973	143,579	159,176	78,118	88,425	76,369	58,828	89,756	86,505	66,960	50,653
	목재	원 목	255	0	255	0	0	0	0	0	0	0	0	0	0
		목재.목탄.코르크 등	1,041,602	118,659	77,342	113,802	56,747	155,358	102,004	56,990	55,269	59,271	98,420	55,025	92,715
	기계류	비철금속 및 그제품	465,552	12,525	21,916	40,053	13,215	25,009	16,769	71,979	17,551	69,886	41,439	67,202	68,008
		기계류 및 그부품	458,937	45,332	63,113	57,689	34,742	23,608	33,065	36,161	28,773	40,953	28,616	30,526	36,359
		전기기기 및 그부품	288,170	14,198	20,067	17,101	17,156	22,577	24,753	38,561	20,895	22,743	29,428	30,069	30,622
	합성수지	플라스틱.고무 및 제품	1,206,977	67,287	105,902	88,610	82,470	119,521	101,200	116,067	115,101	109,767	102,021	110,715	88,316
		방직용섬유 및 그제품	2,724,397	188,739	248,183	227,467	214,992	243,592	225,642	261,757	239,786	215,596	224,784	207,263	226,596
	기타	조제식품.음료.주류등	1,245,852	122,617	129,853	116,516	69,384	125,087	98,925	97,878	87,781	164,127	62,134	73,822	97,728
		어패류.갑각류 등	897	0	477	0	0	265	0	0	0	0	0	40	115
		항공기.선박 및 부품	3,841	1,500	112	23	67	262	131	367	577	376	0	426	0
		육 류	0	0	0	0	0	0	0	0	0	0	0	0	0
		제분공업 생산품	15,534	460	739	896	1,345	1,114	540	664	1,504	3,448	1,454	1,631	1,739
		당 류	303,244	26,381	52,470	1,438	44,252	2,215	48,383	2,080	53,489	4,406	49,785	16,269	2,076
		피혁류 및 그제품	6,613	1,027	890	568		47	1,461	627	325	338	713	502	115
		기 타	1,095,239	61,952	102,986	71,842	87,999	88,641	89,237	89,283	106,031	86,870	114,773	105,004	90,621

부두별/월별 화물 처리 실적

〈단위 : 톤〉

구 분		합계	1월	2월	3월	4월	5월	6월	7월	8월	9월	10월	11월	12월
합 계		187,940,826	16,018,501	15,897,872	18,340,732	16,763,140	15,821,643	13,907,644	15,707,095	14,953,951	14,246,841	16,187,380	15,010,342	15,085,685
본항	석탄부두	1,634,099	125,230	187,382	160,925	142,971	124,256	231,829	84,760	130,008	83,082	122,159	114,379	127,118
	1부두	196,238	25,882	20,190	23,502	17,560	17,920	15,807	19,595	7,450	10,860	12,444	7,200	17,828
	2부두	2,294,374	189,399	252,718	201,260	168,808	179,851	128,608	214,590	123,944	227,486	236,596	189,084	182,030
	3부두	1,073,395	108,723	118,042	84,455	86,297	88,095	70,122	93,032	92,658	85,315	66,218	99,859	80,579
	4부두	1,658,264	142,242	160,796	123,692	131,049	150,955	142,478	156,236	153,158	117,037	130,457	119,842	130,322
	5부두	302,460	35,384	21,092	59,443	4,966	38,082	30,800	7,171	6,289	55,291	5,955	27,499	10,488
	6부두	4,592,337	350,590	151,617	603,840	355,516	258,299	268,491	425,775	335,931	373,522	505,689	537,061	426,006
	7부두	205,887	12,486	20,167	14,673	16,336	37,398	33,190	22,971	3,757	23,123	8,586	7,658	5,542
	8부두	488,410	56,076	52,234	26,161	44,036	40,000	43,796	19,959	52,716	25,904	31,497	53,954	42,077
	9부두	229,070	35,703	24,137	21,660	18,113	15,408	14,445	14,998	26,810	10,602	13,511	17,430	16,253
	일반부두	158,804	15,430	17,391	11,167	15,278	9,625	10,459	11,611	9,782	14,100	21,001	14,465	8,495
	SK부두	34,433,858	3,515,086	3,222,371	3,390,818	2,977,053	3,034,413	2,274,873	2,785,485	3,042,535	2,842,296	2,526,643	2,382,997	2,439,288
	SK부이	31,219,737	2,774,192	3,067,152	3,523,732	3,166,248	2,630,889	2,127,044	2,612,027	2,467,013	2,468,775	2,521,236	1,984,120	1,877,309
	용잠부두	1,565,443	123,781	158,168	116,722	118,841	136,780	138,006	123,621	130,813	99,881	131,686	158,677	128,467
	양곡부두	1,874,237	202,256	114,961	189,602	84,091	153,344	159,271	162,767	177,495	221,766	167,725	187,443	53,516
	가스부두	1,970,837	157,366	96,483	127,442	175,125	167,124	158,229	178,296	176,803	175,413	197,842	185,795	174,919
	자동차부두	9,130,012	809,041	481,851	1,006,695	665,875	344,895	575,735	874,037	597,823	903,561	1,004,482	1,022,345	843,672
	염포부두	522,881	39,225	78,861	55,555	68,741	69,155	39,596	37,506	30,731	48,969	17,161	6,974	30,407
	화암부두	2,049	178	618	0	0	0	310	0	0	0	0	943	0
온산항	온산제1부두	936,623	67,865	98,783	83,969	77,433	74,595	73,126	82,778	88,017	64,841	80,387	60,810	84,019
	온산제2부두	1,276,021	111,026	112,616	118,747	92,792	111,025	108,626	116,029	86,018	117,581	111,794	97,693	92,074
	온산제3부두	1,980,915	193,583	152,970	187,465	167,257	172,178	133,867	144,477	99,226	245,160	163,231	126,873	194,628
	온산제4부두	953,919	59,570	95,605	73,664	95,477	94,887	83,582	88,536	63,846	70,726	64,178	86,672	77,176
	정일컨부두	2,291,074	162,451	202,833	161,344	158,813	183,065	163,556	215,217	209,606	189,229	226,250	211,708	207,002
	효성부두	258,390	21,242	22,048	10,402	21,156	30,006	23,858	24,740	22,231	21,048	26,736	24,055	10,868
	S-OIL부두	19,825,681	1,302,573	2,022,154	1,742,133	1,887,442	1,745,789	1,754,422	1,653,672	1,558,053	1,343,061	1,688,521	1,490,272	1,637,589
	S-OIL부이	26,731,975	2,438,866	988,082	0	2,566,219	2,484,400	2,508,861	2,732,112	2,486,822	1,815,812	3,014,271	2,936,868	2,759,662
	S-OIL4부두(구. 동북부두)	2,298,123	216,980	218,905	215,945	182,148	153,233	160,529	185,625	209,946	160,035	184,807	207,692	202,278
	석유공사부이	5,136,661	0	1,169,498	2,895,813	778,748	292,602	0	0	0	0	0	0	0
	정일부두	3,543,151	285,057	325,167	309,257	254,567	354,662	305,760	287,293	311,061	289,262	288,838	268,320	263,907
	유화부두	2,738,992	227,647	201,558	362,572	261,874	279,364	144,779	224,751	236,129	230,300	172,240	169,610	228,168
	OTK부두	1,232,185	111,318	100,359	86,338	78,466	91,066	126,431	96,565	94,893	89,587	121,765	133,018	102,379
	UTK부두(구.태영호라이즌부두)	1,539,669	156,269	114,821	86,846	118,308	103,603	102,066	158,766	165,576	140,733	152,113	102,966	137,602
미포항	미포부두	446,293	39,722	30,616	42,217	63,243	45,469	34,546	39,926	30,161	14,187	29,382	38,327	38,497
신항	신항컨테이너부두	6,170,498	486,265	603,692	658,034	465,758	583,479	486,976	508,597	456,232	439,549	504,174	549,257	428,485
	신항일반부두	270,221	10,636	24,118	15,087	19,863	28,563	19,402	22,678	26,846	20,516	37,086	17,354	28,072
	세방신항부두	434,851	40,236	19,966	45,772	28,163	52,096	49,821	33,767	40,266	28,843	33,501	41,446	20,974
	정일스톨트 신항3부두	2,715,731	273,917	173,244	222,220	211,395	281,470	100,076	259,351	244,040	196,568	197,812	218,978	336,660
	정일스톨트 신항4부두	2,215,752	206,554	143,750	222,535	149,567	157,535	144,436	117,358	229,349	157,183	213,155	226,662	247,668
	정일스톨트 신항5부두	2,064,412	208,631	176,717	195,679	118,375	221,186	171,024	157,459	164,610	154,976	175,191	139,090	181,474
	현대오일터미널 신항부두	2,597,320	234,389	226,464	300,280	179,438	188,344	146,204	187,465	185,254	209,633	307,771	149,348	282,730
	엘에스니꼬신항부두	1,877,143	132,936	147,612	175,628	190,808	137,341	154,682	216,596	132,473	140,688	134,675	110,842	202,862
	대한통운신항부두	789,228	78,263	54,180	79,320	39,907	119,979	69,303	39,655	44,570	34,413	82,183	71,865	75,590
	한진신항부두	711,653	41,848	27,450	47,555	57,596	20,034	104,796	76,854	65,859	55,050	28,017	78,965	107,629
	UTK신항부두(구.태영지엘에스신항부두)	686,216	0	0	0	0	0	0	0	0	0	216,805	179,474	289,937
	용연부두	501,763	12,880	77,262	77,709	92,110	46,170	37,661	30,098	25,810	24,355	41,453	21,096	15,159
기타	매암부두	36	36	0	0	0	0	0	0	0	0	0	0	0
	현대미포의장안벽	86,166	34,862	6,089	8,234	11,875	3,923	4,952	5,396	6,590	745	1,204		2,296
	현중해양의장안벽	446,103	34,505	42,722	49,205	41,703	35,072	31,607	43,440	26,167	21,321	47,731	34,991	37,639
	신항남방파제T/S부두	1,363,580	86,445	44,040	95,910	74,693	211,154	169,124	95,741	63,956	162,789	103,925	73,032	182,771
	신항북방파제T/S부두	883	0	0	0	0	883	0	0	0	0	0	0	0
	기타부두	72,375	5,130	5,933	6,706	6,133	5,417	7,530	3,980	4,087	7,212	3,749	10,633	5,865
	기타물양장	55,631	4,182	5,469	7,449	4,798	3,595	11,248	2,611	1,153	3,893	5,798	4,580	855
정박지	정박지(E)	130,808	13,506	16,494	14,160	9,674	12,218	11,468	11,031	9,203	9,600	7,292	7,446	8,716
	M박지	7,552	841	424	1,193	437	751	236	94	185	122	457	2,674	138
	미포항 정박지(T)	840	0	0	0	0	0	0	0	0	840	0	0	0
	정박지(W)	-	0	0	0	0	0	0	0	0	0	0	0	0

품목별/부두별 화물 처리 실적

〈단위 : 톤〉

구 분	합계	본항																			기타							
		석탄부두	1부두	2부두	3부두	4부두	5부두	6부두	7부두	8부두	9부두	일반부두	SK부두	SK부이	용잠부두	양곡부두	가스부두	자동차부두	염포부두	화암부두	예전부두	매암부두	미포의장안벽	현중의장안벽	남방파제(7/5부두	북방파제(7/5부두	기타부두	기타물양장
합계	187,940,826	1,634,099	196,238	2,294,374	1,073,395	1,658,264	302,460	4,592,337	205,887	488,410	229,070	158,804	34,433,858	31,219,737	1,565,443	1,874,237	1,970,837	9,130,012	522,881	2,049	0	36	86,166	446,103	1,363,580	883	72,375	55,631
원유(액청유). 석유	63,420,580	0	0	0	2,602	5,486	0	0	0	177	0	0	523,109	30,957,588	0	0	24,729	0	0	0	0	0	0	0	5,982	0	655	0
석유 정제품	61,161,825	41,958	4,682	25,594	19,976	102,224	2,171	28,438	2,799	29,386	0	1,355	26,253,985	262,149	117,339	18,140	716,715	46,824	8,010	2,049	0	36	4,014	20,724	750,404	883	26,558	301
석유가스 및 기타가스	7,509,862	0	0	0	278,830	234,918	0	23,232	0	0	0	0	5,218,672	0	2,649	0	768,668	0	0	0	0	0	0	0	47,799	0	0	0
화학공업 생산품	20,872,949	7,916	0	967,301	542,019	1,212,514	151,393	813,603	9,981	119,937	0	8,187	1,848,818	0	1,421,371	291,508	455,502	0	2,009	0	0	0	0	50	556,746	0	30,386	0
동.식물성 유지류	184,679	0	0	0	7,350	0	0	0	3,000	1,500	0	0	0	0	0	0	0	0	0	0	0	0	0	0	0	0	0	0
차량 및 그부품	12,205,355	0	0	0	0	0	10,923	2,754,423	3,343	0	0	0	0	0	0	0	0	9,080,155	5,961	0	0	0	0	0	0	0	0	0
기타광석 및 생산품	5,965,271	130,876	74,108	264,022	39,708	1,109		358,105	33,190	4,723	0	51,189	589,274	0	23,584	5,781	0	0	0	0	0	0	0	0	0	0	0	0
철광석	0	0	0	0	0	0	0	0	0	0	0	0	0	0	0	0	0	0	0	0	0	0	0	0	0	0	0	0
고 철	187,699	0	0	0	0	0	0	0	0	0	0	0	0	0	0	0	0	0	0	0	0	0	2,980	169,793	0	0	700	3,603
철강 및 그제품	1,568,264	0	4,000	5,870	371	0	330	80,155	26,082	69,015	0	43,186	0	0	500	0	0	0	492,385	0	0	0	47,622	251,150	0	0	3,926	43,913
무연탄	177,771	177,401	0	0	0	0	0	0	0	0	0	0	0	0	0	0	0	0	0	0	0	0	0	0	0	0	0	0
유연탄	1,263,238	1,263,238	0	0	0	0	0	0	0	0	0	0	0	0	0	0	0	0	0	0	0	0	0	0	0	0	0	0
양 곡	681,538	0	0	22,246	0	0	0	0	0	69,720	0	4,516	0	0	0	584,352	0	0	0	0	0	0	0	0	0	0	0	0
기타동.식물성 생산품	1,002,927	0	20,885	135,463	60,213	0	0	0	0	0	0	0	0	0	0	766,655	0	0	0	0	0	0	0	0	0	0	0	0
시멘트	1,354,563	0	0	402,157	0	0	0	0	0	0	0	0	0	0	0	0	0	0	0	0	0	0	0	0	0	0	0	0
모 래	407,016	0	0	0	0	0	0	0	0	0	229,070	0	0	0	0	0	0	0	0	0	0	0	0	0	0	0	4,500	0
비 료	1,120,179	0	11,591	7,294	6,159	88,315		241,548	41,213	128,918	0	27,715	0	0	0	0	0	0	0	0	0	0	0	0	0	0	0	0
원 목	255	0			0	0	0	0	0	0	0	0	0	0	0	0	0	0	0	0	0	0	0	0	0	0	0	0
목재.목탄.코르크 등	1,041,602	0		7,398	0	0	0	12,407	38,597	0	0	0	0	0	0	0	0	0	0	0	0	0	0	0	0	0	0	0
비철금속 및 그제품	465,552	0	5,125	0	0	0	0	34,342	32,751	10,910	0	18,540	0	0	0	0	0	0	0	0	0	0	0	0	0	0	0	0
기계류 및 그부품	458,937	0	48	0	0	0	66,843	34,782	6,696	23,624	0	3,214	0	0	0	0	0	462	14,501	0	0	0	31,550	2,886	0	0	50	750
전기기기 및 그부품	288,170	0	0	0	0	0	0	0	0	0	0	0	0	0	0	0	0	0	15	0	0	0	0	0	0	0	0	0
플라스틱.고무및 제품	1,206,977	0	0	0	0	0	0	3,957	3,535		0	0	0	0	0	0	5,223	0	0	0	0	0	0	0	0	0	0	0
방직용섬유 및 그제품	2,724,397	0	0	0	0	0	0	0	0	0	0	0	0	0	0	0	0	0	0	0	0	0	0	0	0	0	0	0
조제식품.음료.주류등	1,245,852	12,710	75,799	457,029	114,520	13,698	0	32,578	0	5,500	0	300	0	0	0	204,269	0	0	0	0	0	0	0	0	2,649	0	0	0
어패류.갑각류 등	897	0	0	0	0	0	0	0	0	0	0	0	0	0	0	0	0	0	0	0	0	0	0	0	0	0	0	0
항공기.선박 및 부품	3,841	0	0	0	0	0	0	0	0	0	0	0	0	0	0	0	0	0	0	0	0	0	0	1,500	0	0	0	0
육 류	0	0	0	0	0	0	0	0	0	0	0	0	0	0	0	0	0	0	0	0	0	0	0	0	0	0	0	0
제분공업 생산품	15,534	0	0	0	1,647	0	0	0	0	0	0	0	0	0	0	0	0	0	0	0	0	0	0	0	0	0	0	0
당 류	303,244	0	0	0	0	0	70,800	172,770	4,700	25,000	0	0	0	0	0	0	0	0	0	0	0	0	0	0	0	0	0	0
피혁류 및 그제품	6,613	0	0	0	0	0	0	0	0	0	0	0	0	0	0	0	0	0	0	0	0	0	0	0	0	0	0	0
기 타	1,095,239	0	0	0	0	0	0	1,997	0	0	0	602	0	0	0	3,532	0	2,571	0	0	0	0	0	0	0	0	5,600	7,064

<단위 : 톤>

구 분	온산항															미포항		신항												정박지		
	온산1부두	온산2부두	온산3부두	온산4부두	정일컨부두	효성부두	S-OIL부두	S-OIL부이	S-OIL4부두	석유공사부이	정일부두	유화부두	OTK부두	UTK부두	미포부두	미포항 정박지(T)	신항 컨부두	신항 일반부두	셋방 신항부두	현대오일터미널	정일스톨트 신항3부두	정일스톨트 신항4부두	정일스톨트 신항5부두	엘에스니꼬 신항부두	대한통운 신항부두	한진 신항부두	UTK 신항부두	용연부두	정박지(E)	M박지	정박지(W)
합 계	936,623	1,276,021	1,980,915	953,919	2,291,074	258,390	19,825,681	26,731,975	2,298,123	5,136,661	3,543,151	2,738,992	1,232,185	1,539,669	446,293	0	6,170,498	270,221	434,851	2,597,320	2,715,731	2,215,752	2,064,412	1,877,143	789,228	711,653	686,216	501,763	130,808	7,552	840
원유(역청유). 석유	1,083	0	0	0	10	293	0	26,731,975	13,778	5,136,661	0	0	0	11,977	0	0	1,421	455	0	657	991	0	0	0	0	0	0	0	951	0	0
석유 정제품	483,603	573,752	9,716	1,143	28,522	101,659	17,790,116	0	519,365	0	481,697	1,761,380	264,413	969,166	1,583	0	1,899,254	77,544	6,887	2,536,323	2,048,282	1,324,825	966,375	5,738	0	2,998	612,065	73,013	128,340	7,352	0
석유가스 및 기타가스	0	0	0	0	0	59,569	251,453	0	17,853	0	2,755	426,490	5,092	155,989	0	0	0	0	0	0	5,297	6,242	0	0	0	0	4,354	0	0	0	0
화학공업 생산품	42,136	702,269	0	0	88,274	96,869	1,767,559	0	1,747,127	0	2,860,538	535,607	936,296	345,865	0	0	416,851	30,627	172,110	43,700	626,037	819,672	1,032,441	0	0	60,806	67,146	40,261	1,517	0	0
동.식물성 유지류	0	0	0	0	141	0	0	0	0	0	11,394	0	17,213	50,426	0	0	3,128	0	0	0	21,440	16,749	5,108	0	0	0	0	47,230	0	0	0
차량 및 그부품	652	0	0	0	227,891	0	0	0	0	0	0	0	0	0	0	0	121,794	0	0	0	0	0	0	0	0	0	0	213	0	0	0
기타광석 및 생산품	196,287	0	1,971,190	0	33,204	0	12,380	0	0	0	84,658	15,435	5,669	6,246	0	0	79,520	0	83,865	0	0	0	0	1,691,503	7,500	202,145	0	0	0	0	0
철광석		0	0	0	0	0	0	0	0	0	0	0	0	0	0	0	0	0		0	0	0	0	0	0	0	0	0	0	0	0
고 철	400	0	0	0	200	0	0	0	0	0	0	80	0	0	602	0	157	0		0	0	0	0	0	0	0	0	8,144	0	200	840
철강 및 그제품	20,696	0	0	0	6,117	0	0	0	0	0	0	0	0	0	363,227	0	15,383	4,601	4,640	0	0	0	0	0	0	8,692	0	76,403	0	0	0
무연탄	0	0	0	370		0	0	0	0	0	0	0	0	0	0	0	0	0	0	0	0	0	0	0	0	0	0	0	0	0	0
유연탄	0	0	0	0		0	0	0	0	0	0	0	0	0	0	0	0	0	0	0	0	0	0	0	0	0	0	0	0	0	0
양 곡	0	0	0	0	40	0	0	0	0	0	0	0	0	0	0	0	664	0	0	0	0	0	0	0	0	0	0	0	0	0	0
기타동.식물성 생산품	0	0	0	0	2,930	0	0	0	0	0	0	0	0	0	0	0	16,781	0	0	0	0	0	0	0	0	0	0	0	0	0	0
시멘트	0	0	0	952,406		0	0	0	0	0	0	0	0	0	0	0	0	0	0	0	0	0	0	0	0	0	0	0	0	0	0
모 래	115,940	0	0	0	123	0	0	0	0	0	0	0	0	0	0	0	173	0	0	0	0	0	0	0	0	57,210	0	0	0	0	0
비 료	39,302	0	0	0	3,355	0	0	0	0	0	0	0	0	0	0	0	12,091	28,084	2,207	0	0	0	0	0	36,328	365,452	0	80,607	0	0	0
원 목	0	0	0	0		0	0	0	0	0	0	0	0	0	0	0	255	0	0	0	0	0	0	0	0	0	0	0	0	0	0
목재.목탄.코르크 등	0	0	0	0	3,307	0	0	0	0	0	0	0	0	0	0	0	6,373	60,230	137,450	0	0	0	0	0	745,400	0	0	30,440	0	0	0
비철금속 및 그제품	0	0	0	0	44,613	0	0	0	0	0	0	0	0	0	0	0	139,369	0	0	0	0	0	0	179,902	0	0	0	0	0	0	0
기계류 및 그부품	36,524	0	9	0	13,387	0	0	0	0	0	0	0	0	0	78,292	0	45,419	678	1,848	0	0	0	0	0	0	14,350	0	83,024	0	0	0
전기기기 및 그부품	0	0	0	0	20,668	0	0	0	0	0	0	0	0	0	2,589	0	264,898	0	0	0	0	0	0	0	0	0	0	0	0	0	0
플라스틱.고무및 제품	0	0	0	0	147,917	0	4,173	0	0	0	0	0	0	0	0	0	1,031,879	0	0	0	0	6,315	3,978	0	0	0	0	0	0	0	0
방직용섬유 및 그제품	0	0	0	0	1,388,063	0	0	0	0	0	0	0	0	0	0	0	1,336,334	0	0	0	0	0	0	0	0	0	0	0	0	0	0
조제식품.음료.주류등	0	0	0	0	10,264	0	0	0	0	0	102,109	0	3,502	0	0	0	79,491	0	0	16,640	13,684	41,949	56,510	0	0	0	2,651	0	0	0	0
어패류.갑각류 등	0	0	0	0	517	0	0	0	0	0	0	0	0	0	0	0	380	0	0	0	0	0	0	0	0	0	0	0	0	0	0
항공기.선박 및 부품	0	0	0	0		0	0	0	0	0	0	0	0	0	0	0	2,341	0	0	0	0	0	0	0	0	0	0	0	0	0	0
육 류	0	0	0	0		0	0	0	0	0	0	0	0	0	0	0		0	0	0	0	0	0	0	0	0	0	0	0	0	0
제분공업 생산품	0	0	0	0	3,239	0	0	0	0	0	0	0	0	0	0	0	10,648	0	0	0	0	0	0	0	0	0	0	0	0	0	0
당 류	0	0	0	0	10,144	0	0	0	0	0	0	0	0	0	0	0	19,830	0	0	0	0	0	0	0	0	0	0	0	0	0	0
피혁류 및 그제품	0	0	0	0	3,213	0	0	0	0	0	0	0	0	0	0	0	3,400	0	0	0	0	0	0	0	0	0	0	0	0	0	0
기 타	0	0	0	0	254,935	0	0	0	0	0	0	0	0	0	0	0	662,664	68,002	25,844	0	0	0	0	0	0	0	0	62,428	0	0	0

품목별/지역별 수출입화물 처리 실적

<단위 : 톤>

구 분			합계				일본				극동아시아				동남아시아				서남아시아				중동			
			계	수입	수출	환적	계	수입	수출	환적	계	수입	수출	환적	계	수입	수출	환적	계	수입	수출	환적	계	수입	수출	환적
합 계			187,940,826	108,807,595	76,450,519	2,682,712	13,680,596	4,698,108	8,339,861	642,627	29,677,249	6,936,573	21,813,300	927,376	16,479,206	5,128,386	11,218,509	132,311	2,420,469	1,015,900	1,379,942	24,627	58,023,419	56,919,458	1,065,029	38,932
액체화물	소 계		153,149,895	92,932,212	58,010,623	2,207,060	12,632,746	4,140,992	7,880,775	610,979	19,543,829	3,483,905	15,365,425	694,499	12,103,567	3,498,683	8,497,290	107,594	1,810,703	552,185	1,237,692	20,826	57,088,699	56,783,210	302,493	2,996
	원유	원유(액정유). 석유	63,420,580	63,374,656	39,882	6,042	38,531	28,414	4,075	6,042	1,427,868	1,414,421	13,447	0	740,891	738,635	2,256	0	0	0	0	0	52,235,013	52,235,013	0	0
	석유정제품	석유 정제품	61,161,825	14,691,535	45,517,560	952,730	9,492,204	2,293,001	6,760,185	439,018	11,815,021	1,746,974	9,655,294	412,753	9,089,080	1,673,179	7,385,025	30,876	645,351	523,450	114,856	7,045	3,530,087	3,307,128	222,959	0
	석유가스 등	석유가스 및 기타가스	7,509,862	5,758,826	1,692,351	58,685	316,337	241,921	51,406	23,010	1,150,152	60,268	1,087,717	2,167	77,202	26,637	50,565	0	27,788	27,788	0	0	132,748	132,748	0	0
	케미칼 등	화학공업 생산품	20,872,949	8,935,324	10,748,022	1,189,603	2,785,674	1,577,656	1,065,109	142,909	5,149,374	262,242	4,607,553	279,579	2,030,235	894,073	1,059,444	76,718	1,136,617	0	1,122,836	13,781	1,190,851	1,108,321	79,534	2,996
		동.식물성 유지류	184,679	171,871	12,808	0	0	0	0	0	1,414		1,414	0	166,159	166,159	0	0	947	947	0	0	0	0	0	0
일반화물	소 계		34,790,931	15,875,383	18,439,896	475,652	1,047,850	557,116	459,086	31,648	10,133,420	3,452,668	6,447,875	232,877	4,375,639	1,629,703	2,721,219	24,717	609,766	463,715	142,250	3,801	934,720	136,248	762,536	35,936
	차량 및 부품	차량 및 그부품	12,205,355	1,133,744	10,675,058	396,553	17,018	2,626	8,746	5,646	4,246,846	1,114,053	2,929,692	203,101	295,345	15,836	277,284	2,225	9,614	1,030	4,783	3,801	627,160	199	591,025	35,936
	광석	기타광석 및 생산품	5,965,271	5,051,343	913,928	0	148,869	123,141	25,728	0	776,770	161,527	615,243	0	351,775	160,088	191,687	0	372,792	351,741	21,051	0	135,894	135,894	0	0
		철광석	0	0	0	0	0	0	0	0	0	0	0	0	0	0	0	0	0	0	0	0	0	0	0	0
	철재	고 철	187,699	128,692	58,719	288	0	0	0	0	23	0	23	0	134	0	134	0	0	0	0	0	0	0	0	0
		철강 및 그제품	1,568,264	1,077,784	481,086	9,394	392,505	386,542	4,311	1,652	140,863	123,179	13,785	3,899	31,866	2,530	25,493	3,843	3,912	0	3,912	0	24,404	0	24,404	0
	석탄	무연탄	177,771	177,771	0	0	0	0	0	0	177,401	177,401	0	0	0	0	0	0	0	0	0	0	0	0	0	0
		유연탄	1,263,238	1,263,238	0	0	0	0	0	0	1,144,297	1,144,297	0	0	0	0	0	0	0	0	0	0	0	0	0	0
	양곡.사료	양 곡	681,538	666,451	15,087	0	0	0	0	0	62,285	62,245	40	0	37,780	37,780	0	0	0	0	0	0	0	0	0	0
		기타동.식물성 생산품	1,002,927	1,001,177	1,729	21	0	0	0	0	84,615	83,645	970	0	135,826	135,046	759	21	10,853	10,853	0	0	0	0	0	0
	시멘트	시멘트	1,354,563	1,354,563	0	0	0	0	0	0	0	0	0	0	0	0	0	0	0	0	0	0	0	0	0	0
	모래	모 래	407,016	406,720	296	0	81	0	81	0	215	0	215	0	0	0	0	0	0	0	0	0	0	0	0	0
	비료	비 료	1,120,179	661,214	458,482	483	12,800	0	12,579	221	220,071	194,249	25,781	41	95,790	30,352	65,217	221	61,850	0	61,850	0	38,150	0	38,150	0
	목재	원 목	255	0	255	0	0	0	0	0	0	0	0	0	255		255	0	0	0	0	0	0	0	0	0
		목재.목탄.코르크 등	1,041,602	1,033,462	7,578	562	544	276	0	268	5,758	0	5,733	25	759,536	757,422	1,845	269	0	0	0	0	0	0	0	0
	기계류	비철금속 및 그제품	465,552	237,279	228,273	0	10,082	3,286	6,796	0	154,007	46,341	107,666	0	66,176	1,484	64,692	0	0	0	0	0	0	0	0	0
		기계류 및 그부품	458,937	8,834	449,491	612	9,898	2,714	7,184	0	166,156	5,291	160,794	71	74,618	719	73,899	0	2,261	0	2,261	0	105,422	0	105,422	0
		전기기기 및 그부품	288,170	106,747	167,464	13,959	17,705	8,009		9696	195,102	44,753	148,864	1,485	75,330	53,985	18,567	2,778	18	0	18	0	0	0	0	0
	합성수지	플라스틱.고무 및 제품	1,206,977	36,528	1,163,228	7,221	16,802	115	16,660	27	717,091	1,443	710,284	5,364	468,975	34,970	432,175	1,830	574	0	574	0	3,535	0	3,535	0
		방직용섬유 및 그제품	2,724,397	221,631	2,488,147	14,619	77,507	4,421	72,917	169	1,271,188	94,436	1,166,165	10,587	1,328,071	121,617	1,202,591	3,863	47,464	990	46,474	0	155	155	0	0
	기타	조제식품.음료.주류등	1,245,852	843,953	393,367	8,532	293,327	85	284,825	8417	209,331	199,791	9,446	94	133,567	120,705	12,841	21	81,101	81,101	0	0	0	0	0	0
		어패류.갑각류 등	897	0	782	115	57	0	0	57	477	0	477	0	363	0	305	58	0	0	0	0	0	0	0	0
		항공기.선박 및 부품	3,841	3,841	0	0	0	0	0	0	0	0	0	0	2,341	2,341	0	0	0	0	0	0	0	0	0	0
		육 류	0	0	0	0	0	0	0	0	0	0	0	0	0	0	0	0	0	0	0	0	0	0	0	0
		제분공업 생산품	15,534	0	15,534	0	1,647	0	1647	0	4,656	0	4,656	0	9,231	0	9,231	0	0	0	0	0	0	0	0	0
		당 류	303,244	273,293	29,951	0	1,611	0	1,611	0	23,514	0	23,514	0	84,549	79,723	4,826	0	18,000	18,000	0	0	0	0	0	0
		피혁류 및 그제품	6,613	0	6,580	33	16	0	0	16	4,540	0	4,523	17	794	0	794	0	1,263	0	1,263	0	0	0	0	0
		기 타	1,095,239	187,118	884,861	23,260	47,381	25,901	16,001	5,479	528,214	17	520,004	8,193	423,317	75,105	338,624	9,588	64	0	64	0	0	0	0	0

<단위 : 톤>

구 분			유 럽				아프리카				북미주				중 미				남 미				대양주				기 타				내항			
			계	수입	수출	환적	계	수입	수출	환적	계	수입	수출	환적	계	수입	수출	환적	계	수입	수출	환적	계	수입	수출	환적	계	수입	수출	환적	계	수입	수출	환적
합 계			5,755,070	3,835,413	1,839,338	80,319	4,595,788	2,699,265	1,837,778	58,745	23,278,448	13,166,275	9,502,795	609,378	1,586,947	1,167,197	412,604	7,146	4,477,922	3,616,133	780,898	80,891	6,524,999	2,443,119	4,057,378	24,502	149,176	34,214	114,962	0	21,291,537	7,147,554	14,088,125	55,858
액체 화물	소 계		3,841,054	3,209,308	584,798	46,948	4,324,877	2,561,059	1,705,566	58,252	16,437,631	11,728,033	4,190,991	518,607	837,727	660,328	175,214	2,185	1,748,691	934,909	743,844	69,938	4,182,969	761,149	3,403,154	18,666	149,176	34,214	114,962	0	18,448,226	4,584,237	13,808,419	55,570
	원유	원유(역청유). 석유	877,428	877,428	0	0	1,822,977	1,822,977	0	0	4,465,596	4,465,596	0	0	148,720	148,720	0	0	209,144	209,144	0	0	547,367	547,367	0	0	0	0	0	0	907,045	886,941	20,104	0
	석유정제품	석유 정제품	2,238,718	2,015,510	218,933	4,275	2,232,919	594,606	1,638,313	0	3,789,823	587,684	3,169,464	32,675	46,372	0	46,372	0	435,758	28,174	407,584	0	3,336,766	7,157	3,310,943	18,666	147,610	34,214	113,396	0	14,362,116	1,880,458	12,474,236	7,422
	석유가스 등	석유가스 및 기타가스	96,014	96,014	0	0	76,834	76,834	0	0	4,985,628	4,847,979	104,141	33,508	77,072	77,072	0	0	64,633	64,633	0	0	5,446	5,446	0	0	0	0	0	0	500,008	101,486	398,522	0
	케미칼 등	화학공업 생산품	628,894	220,356	365,865	42,673	192,147	66,642	67,253	58,252	3,191,819	1,822,009	917,386	452,424	565,563	434,536	128,842	2,185	1,027,762	632,958	324,866	69,938	293,390	201,179	92,211	0	1,566	0	1,566	0	2,679,057	1,715,352	915,557	48,148
		동.식물성 유지류	0	0	0	0	0	0	0	0	4,765	4,765	0	0	0	0	0	0	11,394	0	11,394	0	0	0	0	0	0	0	0	0	0	0	0	0
일반 화물	소 계		1,914,016	626,105	1,254,540	33,371	270,911	138,206	132,212	493	6,840,817	1,438,242	5,311,804	90,771	749,220	506,869	237,390	4,961	2,729,231	2,681,224	37,054	10,953	2,342,030	1,681,970	654,224	5,836	0	0	0	0	2,843,311	2,563,317	279,706	288
	차량 및 부품	차량 및 그부품	1,173,153	0	1,139,782	33,371	63,425	0	62,932	493	5,037,649	0	4,946,878	90,771	108,797	0	103,836	4,961	47,757	0	36,804	10,953	578,591	0	573,296	5,295	0	0	0	0	0	0	0	0
	광석	기타광석 및 생산품	130,105	130,105	0	0	73,744	73,744	0	0	489,839	484,059	5,780	0	430,559	430,559	0	0	1,563,011	1,563,011	0	0	1,299,325	1,299,325	0	0	0	0	0	0	192,588	138,149	54,439	0
		철광석	0	0	0	0	0	0	0	0	0	0	0	0	0	0	0	0	0	0	0	0	0	0	0	0	0	0	0	0	0	0		0
	철재	고 철	0	0	0	0	0	0	0	0	0	0	0	0	0	0	0	0	0	0	0	0	0	0	0	0	0	0	0	0	187,542	128,692	58,562	288
		철강 및 그제품	77,145	2,346	74,799	0	1,706	0	1,706	0	256,540	0	256,540	0	7,041	0	7,041	0	0	0	0	0	1,423	0	1,423	0	0	0	0	0	630,859	563,187	67,672	0
	석탄	무연탄	0	0	0	0	0	0	0	0	0	0	0	0	0	0	0	0	0	0	0	0	0	0	0	0	0	0	0	0	370	370	0	0
		유연탄	38,336	38,336	0	0	0	0	0	0	0	0	0	0	0	0	0	0	0	0	0	0	80,605	80,605	0	0	0	0	0	0	0	0	0	0
	양곡.사료	양 곡	164,696	164,696	0	0	52,844	37,797	15,047	0	225,384	225,384	0	0	0	0	0	0	126,449	126,449	0	0	12,100	12,100	0	0	0	0	0	0	0	0	0	0
		기타동.식물성 생산품	205,135	205,135	0	0	26,665	26,665	0	0	149,489	149,489	0	0	0	0	0	0	390,344	390,344	0	0	0	0	0	0	0	0	0	0	0	0	0	0
	시멘트	시멘트	0	0	0	0	0	0	0	0	0	0	0	0	0	0	0	0	0	0	0	0	0	0	0	0	0	0	0	0	1,354,563	1,354,563	0	0
	모래	모 래	0	0	0	0	0	0	0	0	0	0	0	0	0	0	0	0	0	0	0	0	57,210	57,210	0	0	0	0	0	0	349,510	349,510	0	0
	비료	비 료	8,800	0	8,800	0	0	0	0	0	489,413	436,613	52,800	0	126,513	0	126,513	0	0	0	0	0	58,600	0	58,600	0	0	0	0	0	8,192	0	8,192	0
	목재	원 목	0	0	0	0	0	0	0	0	0	0	0	0	0	0	0	0	0	0	0	0	0	0	0	0	0	0	0	0	0	0	0	0
		목재.목탄.코르크 등	0	0	0	0	0	0	0	0	93,261	93,261	0	0	0	0	0	0	131,248	131,248	0	0	51,255	51,255	0	0	0	0	0	0	0	0	0	0
	기계류	비철금속 및 그제품	0	0	0	0	0	0	0	0	55,385	6,266	49,119	0	30,540	30,540	0	0	98,055	98,055	0	0	51,307	51,307	0	0	0	0	0	0	0	0	0	0
		기계류 및 그부품	31,159	0	31,159	0	52,527	0	52,527	0	687	0	687	0	0	0	0	0	250	0	250	0	14,929	0	14,388	541	0	0	0	0	1,030	110	920	0
		전기기기 및 그부품	0	0	0	0	0	0	0	0	0	0	0	0	0	0	0	0	0	0	0	0	15	0	15	0	0	0	0	0	0	0	0	0
	합성수지	플라스틱.고무 및 제품	0	0	0	0	0	0	0	0	0	0	0	0	0	0	0	0	0	0	0	0	0	0	0	0	0	0	0	0	0	0	0	0
		방직용섬유 및 그제품	12	12	0	0	0	0	0	0	0	0	0	0	0	0	0	0	0	0	0	0	0	0	0	0	0	0	0	0	0	0	0	0
	기타	조제식품.음료.주류등	85,475	85,475	0	0	0	0	0	0	43,170	43,170	0	0	0	0	0	0	296,618	296,618	0	0	2,302	368	1,934	0	0	0	0	0	100,961	16,640	84,321	0
		어패류.갑각류 등	0	0	0	0	0	0	0	0	0	0	0	0	0	0	0	0	0	0	0	0	0	0	0	0	0	0	0	0	0	0	0	0
		항공기.선박 및 부품	0	0	0	0	0	0	0	0	0	0	0	0	0	0	0	0	0	0	0	0	0	0	0	0	0	0	0	0	1,500	1,500	0	0
		육 류	0	0	0	0	0	0	0	0	0	0	0	0	0	0	0	0	0	0	0	0	0	0	0	0	0	0	0	0	0	0	0	0
		제분공업 생산품	0	0	0	0	0	0	0	0	0	0	0	0	0	0	0	0	0	0	0	0	0	0	0	0	0	0	0	0	0	0	0	0
		당 류	0	0	0	0	0	0	0	0	0	0	0	0	45,770	45,770	0	0	0	0	0	0	129,800	129,800	0	0	0	0	0	0	0	0	0	0
		피혁류 및 그제품	0	0	0	0	0	0	0	0	0	0	0	0	0	0	0	0	0	0	0	0	0	0	0	0	0	0	0	0	0	0	0	0
		기 타	0	0	0	0	0	0	0	0	0	0	0	0	0	0	0	0	75,499	75,499	0	0	4,568	0	4,568	0	0	0	0	0	16,196	10,596	5,600	0

지역별 수출입화물 처리 실적

〈단위 : 톤〉

구 분		합 계	수출입(환적제외)			수출입(환적)		
			소계	입항	출항	소계	입항	출항
합 계	계	166,649,289	164,022,435	101,660,041	62,362,394	2,626,854	1,609,953	1,016,901
	국적선	15,353,781	15,102,311	7,040,212	8,062,099	251,470	146,378	105,092
	외국선	151,295,508	148,920,124	94,619,829	54,300,295	2,375,384	1,463,575	911,809
일본	계	13,680,596	13,037,969	4,698,108	8,339,861	642,627	592,077	50,550
	국적선	3,442,288	3,317,600	1,868,323	1,449,277	124,688	117,419	7,269
	외국선	10,238,308	9,720,369	2,829,785	6,890,584	517,939	474,658	43,281
극동아시아	계	29,677,249	28,749,873	6,936,573	21,813,300	927,376	441,123	486,253
	국적선	5,085,197	5,025,628	751,296	4,274,332	59,569	24,795	34,774
	외국선	24,592,052	23,724,245	6,185,277	17,538,968	867,807	416,328	451,479
동남아시아	계	16,479,206	16,346,895	5,128,386	11,218,509	132,311	5,785	126,526
	국적선	1,769,393	1,740,934	478,493	1,262,441	28,459	4,129	24,330
	외국선	14,709,813	14,605,961	4,649,893	9,956,068	103,852	1,656	102,196
서남아시아	계	2,420,469	2,395,842	1,015,900	1,379,942	24,627	654	23,973
	국적선	136,036	122,185	20,653	101,532	13,851	0	13,851
	외국선	2,284,433	2,273,657	995,247	1,278,410	10,776	654	10,122
중동	계	58,023,419	57,984,487	56,919,458	1,065,029	38,932	406	38,526
	국적선	3,943,630	3,938,166	3,841,911	96,255	5,464	0	5,464
	외국선	54,079,789	54,046,321	53,077,547	968,774	33,468	406	33,062
유럽	계	5,755,070	5,674,751	3,835,413	1,839,338	80,319	29,954	50,365
	국적선	108,417	108,417	0	108,417	0	0	0
	외국선	5,646,653	5,566,334	3,835,413	1,730,921	80,319	29,954	50,365
아프리카	계	4,595,788	4,537,043	2,699,265	1,837,778	58,745	58,252	493
	국적선	24,731	24,731	0	24,731	0	0	0
	외국선	4,571,057	4,512,312	2,699,265	1,813,047	58,745	58,252	493
북미주	계	23,278,448	22,669,070	13,166,275	9,502,795	609,378	415,645	193,733
	국적선	627,598	614,637	0	614,637	12,961	0	12,961
	외국선	22,650,850	22,054,433	13,166,275	8,888,158	596,417	415,645	180,772
중미	계	1,586,947	1,579,801	1,167,197	412,604	7,146	0	7,146
	국적선	33,279	32,884	31,703	1,181	395	0	395
	외국선	1,553,668	1,546,917	1,135,494	411,423	6,751	0	6,751
남미	계	4,477,922	4,397,031	3,616,133	780,898	80,891	66,057	14,834
	국적선	54,611	48,528	0	48,528	6,083	35	6,048
	외국선	4,423,311	4,348,503	3,616,133	732,370	74,808	66,022	8,786
대양주	계	6,524,999	6,500,497	2,443,119	4,057,378	24,502	0	24,502
	국적선	118,129	118,129	47,833	70,296	0	0	0
	외국선	6,406,870	6,382,368	2,395,286	3,987,082	24,502	0	24,502
기타	계	149,176	149,176	34,214	114,962	0	0	0
	국적선	10,472	10,472	0	10,472	0	0	0
	외국선	138,704	138,704	34,214	104,490	0	0	0

국가별 수출입화물 처리 실적

〈단위 : 톤〉

구 분	합 계	수 입	수 출	비중(%)	전년대비(%)
합 계	166,649,289	103,269,994	63,379,295	100.0%	-8.5%
사우디아라비아	35,281,515	34,913,725	367,790	21.2%	-2.2%
미국	21,977,293	13,253,766	8,723,527	13.2%	-12.3%
중국	16,100,140	2,226,152	13,873,988	9.7%	1.9%
쿠웨이트	15,552,001	15,548,720	3,281	9.3%	-2.9%
일본	13,680,596	5,290,185	8,390,411	8.2%	4.7%
호주	5,218,483	1,945,073	3,273,410	3.1%	-14.3%
대한민국	4,923,672	1,660,994	3,262,678	3.0%	-14.8%
러시아	4,701,929	4,498,822	203,107	2.8%	-6.3%
말레이시아	4,574,387	1,958,060	2,616,327	2.7%	-5.8%
대만	4,286,854	315,443	3,971,411	2.6%	-1.9%
베트남	3,901,044	905,767	2,995,277	2.3%	-12.9%
이라크	3,741,402	3,741,402	0	2.2%	-46.1%
싱가포르	3,348,234	507,958	2,840,276	2.0%	-28.8%
인도	2,417,322	1,016,554	1,400,768	1.5%	-21.2%
인도네시아	2,337,605	1,252,455	1,085,150	1.4%	-40.3%
아랍에미리트연합국	2,017,626	1,890,605	127,021	1.2%	-22.8%
브라질	1,480,211	1,457,731	22,480	0.9%	17.2%
토고	1,375,056	0	1,375,056	0.8%	338.7%
알제리	1,348,520	1,335,410	13,110	0.8%	12.5%
칠레	1,347,927	954,472	393,455	0.8%	-8.4%
캐나다	1,301,155	328,154	973,001	0.8%	-18.4%
태국	1,023,527	395,573	627,954	0.6%	-26.9%
홍콩	1,016,695	7,919	1,008,776	0.6%	-15.2%
기타국가	13,696,095	7,865,054	5,831,041	8.2%	-13.1%

* 환적 물동량 포함

06

울산항 2020년 액체화물 처리 실적(상세)

월별/품목별 액체화물 처리 실적

월별/형태별 액체화물 처리 실적

월별/내외항별 액체화물 처리 실적

부두별 액체화물 처리 실적

지역별 액체화물 처리 실적

월별/품목별 액체화물 처리 실적

〈단위 : 톤〉

구 분	액체화물 물동량						전체 물동량	전체대비 액체비중 (%)
	유류			케미칼 등		합 계		
	원유(역청유), 석유	석유정제품	석유가스및 기타가스류	화학공업 생산품	동식물성 유지류			
합 계	63,420,580	61,161,825	7,509,862	20,872,949	184,679	153,149,895	187,940,826	81.5
1월	5,258,565	5,506,020	732,808	1,675,274	15,373	13,188,040	16,018,501	82.3
2월	5,226,217	5,921,062	427,017	1,730,219	8,221	13,312,736	15,897,872	83.7
3월	6,467,081	6,064,356	481,946	1,906,190	25,044	14,944,617	18,340,732	81.5
4월	6,436,930	5,232,486	751,003	1,541,985	14,906	13,977,310	16,763,140	83.4
5월	5,444,301	5,232,279	816,870	1,765,294	13,833	13,272,577	15,821,643	83.9
6월	4,656,615	4,322,762	548,988	1,641,279	6,479	11,176,123	13,907,644	80.4
7월	5,361,282	4,748,658	670,196	1,850,241	19,135	12,649,512	15,707,095	80.5
8월	4,953,845	5,108,674	656,404	1,696,559	20,750	12,436,232	14,953,951	83.2
9월	4,412,663	4,575,423	550,615	1,715,334	8,017	11,262,052	14,246,841	79.0
10월	5,644,413	4,835,624	661,525	1,768,252	16,810	12,926,624	16,187,380	79.9
11월	4,921,272	4,604,807	538,494	1,792,181	9,007	11,865,761	15,010,342	79.1
12월	4,637,396	5,009,674	673,996	1,790,141	27,104	12,138,311	15,085,685	80.5

〈단위 : 톤〉

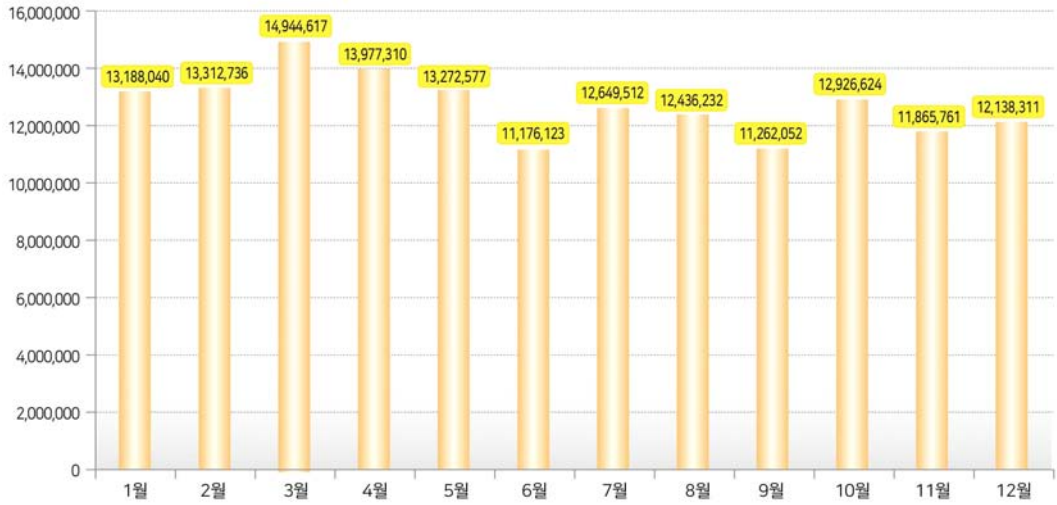

<월별 액체화물 처리 실적>

월별/형태별 액체화물 처리 실적

〈단위 : 톤〉

구 분	합 계	수 입	수 출	환 적	연 안
합 계	153,149,895	88,347,975	44,202,204	2,151,490	18,448,226
1월	13,188,040	7,668,665	3,780,607	101,244	1,637,524
2월	13,312,736	7,515,694	4,121,975	64,030	1,611,037
3월	14,944,617	8,914,537	4,542,254	125,687	1,362,139
4월	13,977,310	8,176,861	4,011,984	135,595	1,652,870
5월	13,272,577	7,395,316	3,855,522	270,241	1,751,498
6월	11,176,123	6,345,409	3,140,499	270,059	1,420,156
7월	12,649,512	7,435,834	3,292,506	133,466	1,787,706
8월	12,436,232	7,070,600	3,748,298	212,261	1,405,073
9월	11,262,052	6,316,667	3,512,153	186,206	1,247,026
10월	12,926,624	7,657,882	3,623,681	174,058	1,471,003
11월	11,865,761	7,023,492	3,287,278	132,149	1,422,842
12월	12,138,311	6,827,018	3,285,447	346,494	1,679,352

〈단위 : 톤〉

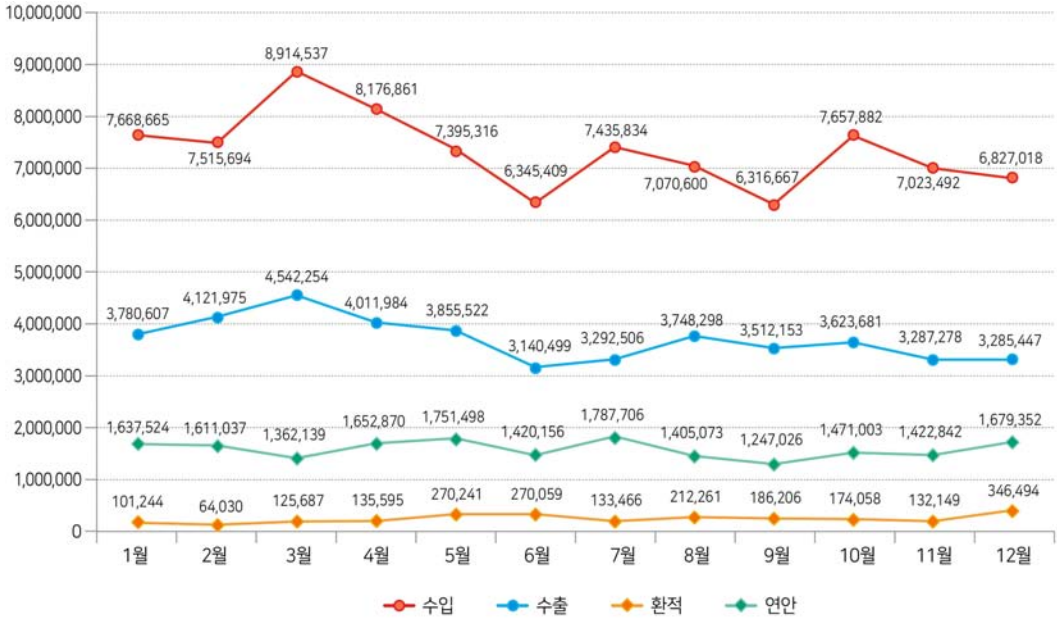

<형태별 액체화물 처리 실적>

월별/내외항별 액체화물 처리 실적

〈단위 : 톤〉

구 분		합 계	유류			케미칼 등	
			원유(역청유), 석유	석유정제품	석유가스및 기타가스류	화학공업 생산품	동식물성 유지류
합 계	계	153,149,895	63,420,580	61,161,825	7,509,862	20,872,949	184,679
	외항선	134,701,669	62,513,535	46,799,709	7,009,854	18,193,892	184,679
	내항선	18,448,226	907,045	14,362,116	500,008	2,679,057	0
1월	계	13,188,040	5,258,565	5,506,020	732,808	1,675,274	15,373
	외항선	11,550,516	5,257,122	4,178,393	695,228	1,404,400	15,373
	내항선	1,637,524	1,443	1,327,627	37,580	270,874	0
2월	계	13,312,736	5,226,217	5,921,062	427,017	1,730,219	8,221
	외항선	11,701,699	5,224,752	4,602,153	399,875	1,466,698	8,221
	내항선	1,611,037	1,465	1,318,909	27,142	263,521	0
3월	계	14,944,617	6,467,081	6,064,356	481,946	1,906,190	25,044
	외항선	13,582,478	6,462,459	4,949,031	454,151	1,691,793	25,044
	내항선	1,362,139	4,622	1,115,325	27,795	214,397	0
4월	계	13,977,310	6,436,930	5,232,486	751,003	1,541,985	14,906
	외항선	12,324,440	6,162,486	4,066,875	717,964	1,362,209	14,906
	내항선	1,652,870	274,444	1,165,611	33,039	179,776	0
5월	계	13,272,577	5,444,301	5,232,279	816,870	1,765,294	13,833
	외항선	11,521,079	5,206,436	3,936,598	778,602	1,585,610	13,833
	내항선	1,751,498	237,865	1,295,681	38,268	179,684	0
6월	계	11,176,123	4,656,615	4,322,762	548,988	1,641,279	6,479
	외항선	9,755,967	4,648,233	3,170,485	511,724	1,419,046	6,479
	내항선	1,420,156	8,382	1,152,277	37,264	222,233	0
7월	계	12,649,512	5,361,282	4,748,658	670,196	1,850,241	19,135
	외항선	10,861,806	5,121,475	3,502,121	620,098	1,598,977	19,135
	내항선	1,787,706	239,807	1,246,537	50,098	251,264	0
8월	계	12,436,232	4,953,845	5,108,674	656,404	1,696,559	20,750
	외항선	11,031,159	4,953,845	3,986,938	599,968	1,469,658	20,750
	내항선	1,405,073	0	1,121,736	56,436	226,901	0
9월	계	11,262,052	4,412,663	4,575,423	550,615	1,715,334	8,017
	외항선	10,015,026	4,411,308	3,567,029	494,299	1,534,373	8,017
	내항선	1,247,026	1,355	1,008,394	56,316	180,961	0
10월	계	12,926,624	5,644,413	4,835,624	661,525	1,768,252	16,810
	외항선	11,455,621	5,644,117	3,660,498	606,202	1,527,994	16,810
	내항선	1,471,003	296	1,175,126	55,323	240,258	0
11월	계	11,865,761	4,921,272	4,604,807	538,494	1,792,181	9,007
	외항선	10,442,919	4,920,988	3,434,287	496,990	1,581,647	9,007
	내항선	1,422,842	284	1,170,520	41,504	210,534	0
12월	계	12,138,311	4,637,396	5,009,674	673,996	1,790,141	27,104
	외항선	10,458,959	4,500,314	3,745,301	634,753	1,551,487	27,104
	내항선	1,679,352	137,082	1,264,373	39,243	238,654	0

부두별 액체화물 처리 실적

〈단위 : 톤〉

구 분		합 계	원유(역청유), 석유	석유정제품	석유가스 및 기타가스류	화학공업 생산품	동식물성 유지류
합 계		153,149,895	63,420,580	61,161,825	7,509,862	20,872,949	184,679
본 항	석탄부두	49,874	0	41,958	0	7,916	0
	1부두	4,682	0	4,682	0	0	0
	2부두	992,895	0	25,594	0	967,301	0
	3부두	850,777	2,602	19,976	278,830	542,019	7,350
	4부두	1,555,142	5,486	102,224	234,918	1,212,514	0
	5부두	153,564	0	2,171	0	151,393	0
	6부두	865,273	0	28,438	23,232	813,603	0
	7부두	15,780	0	2,799	0	9,981	3,000
	8부두	151,000	177	29,386	0	119,937	1,500
	일반부두	9,542	0	1,355	0	8,187	0
	SK부두	33,844,584	523,109	26,253,985	5,218,672	1,848,818	0
	SK부이	31,219,737	30,957,588	262,149	0	0	0
	용잠부두	1,541,359	0	117,339	2,649	1,421,371	0
	양곡부두	309,648	0	18,140	0	291,508	0
	가스부두	1,965,614	24,729	716,715	768,668	455,502	0
	자동차부두	46,824	0	46,824	0	0	0
	염포부두	10,019	0	8,010	0	2,009	0
	화암부두	2,049	0	2,049	0	0	0
온산항	온산1부두	526,822	1,083	483,603	0	42,136	0
	온산2부두	1,276,021	0	573,752	0	702,269	0
	온산3부두	9,716	0	9,716	0	0	0
	온산4부두	1,143	0	1,143	0	0	0
	정일컨부두	116,947	10	28,522	0	88,274	141
	효성부두	258,390	293	101,659	59,569	96,869	0
	S-OIL부두	19,809,128	0	17,790,116	251,453	1,767,559	0
	S-OIL부이	26,731,975	26,731,975	0	0	0	0
	S-OIL4부두	2,298,123	13,778	519,365	17,853	1,747,127	0
	석유공사부이	5,136,661	5,136,661	0	0	0	0
	정일부두	3,356,384	0	481,697	2,755	2,860,538	11,394
	유화부두	2,723,477	0	1,761,380	426,490	535,607	0
	OTK부두	1,223,014	0	264,413	5,092	936,296	17,213
	UTK부두(구.태영호라이즌부두)	1,533,423	11,977	969,166	155,989	345,865	50,426
미포항	미포부두	1,583	0	1,583	0	0	0
	미포항 정박지	0	0	0	0	0	0
신 항	신항컨부두	2,320,654	1,421	1,899,254	0	416,851	3,128
	신항일반부두	108,626	455	77,544	0	30,627	0
	세방신항부두	178,997	0	6,887	0	172,110	0
	현대오일터미널신항부두	2,580,680	657	2,536,323	0	43,700	0
	정일스톨트 신항3부두	2,702,047	991	2,048,282	5,297	626,037	21,440
	정일스톨트 신항4부두	2,167,488	0	1,324,825	6,242	819,672	16,749
	정일스톨트 신항5부두	2,003,924	0	966,375	0	1,032,441	5,108
	엘에스니꼬신항부두	5,738	0	5,738	0	0	0
	한진신항부두	63,804	0	2,998	0	60,806	0
	UTK신항부두	683,565	0	612,065	4,354	67,146	0
	용연부두	160,504	0	73,013	0	40,261	47,230
기 타	매암부두	36	0	36	0	0	
	미포의장안벽	4,014	0	4,014	0	0	0
	현중의장안벽	20,774	0	20,724	0	50	0
	신항남방파제T/S부두	1,360,931	5,982	750,404	47,799	556,746	0
	신항북방파제T/S부두	883	0	883	0	0	0
	기타부두	57,599	655	26,558	0	30,386	0
	기타물양장	301	0	301	0	0	0
정박지	정박지(E)	130,808	951	128,340	0	1,517	0
	M박지	7,352	0	7,352	0	0	0
	정박지(W)	0	0	0	0	0	0

지역별 액체화물 처리 실적

〈단위 : 톤〉

구 분		액체화물 물동량						전체 물동량	전체대비 액체비중 (%)
		유류			케미칼 등		합 계		
		원유(역청유), 석유	석유정제품	석유가스및 기타가스류	화학공업 생산품	동식물성 유지류			
총 계		63,420,580	61,161,825	7,509,862	20,872,949	184,679	153,149,895	187,940,826	81.5
외항 화물	계	62,513,535	46,799,709	7,009,854	18,193,892	184,679	134,701,669	166,649,289	80.8
	일본	38,531	9,492,204	316,337	2,785,674	0	12,632,746	13,680,596	92.3
	극동아시아	1,427,868	11,815,021	1,150,152	5,149,374	1,414	19,543,829	29,677,249	65.9
	동남아시아	740,891	9,089,080	77,202	2,030,235	166,159	12,103,567	16,479,206	73.4
	서남아시아	0	645,351	27,788	1,136,617	947	1,810,703	2,420,469	74.8
	중동	52,235,013	3,530,087	132,748	1,190,851	0	57,088,699	58,023,419	98.4
	유럽	877,428	2,238,718	96,014	628,894	0	3,841,054	5,755,070	66.7
	아프리카	1,822,977	2,232,919	76,834	192,147	0	4,324,877	4,595,788	94.1
	북미주	4,465,596	3,789,823	4,985,628	3,191,819	4,765	16,437,631	23,278,448	70.6
	중미	148,720	46,372	77,072	565,563	0	837,727	1,586,947	52.8
	남미	209,144	435,758	64,633	1,027,762	11,394	1,748,691	4,477,922	39.1
	대양주	547,367	3,336,766	5,446	293,390	0	4,182,969	6,524,999	64.1
	기타	0	147,610	0	1,566	0	149,176	149,176	100.0
내항 화물		907,045	14,362,116	500,008	2,679,057	0	18,448,226	21,291,537	86.6

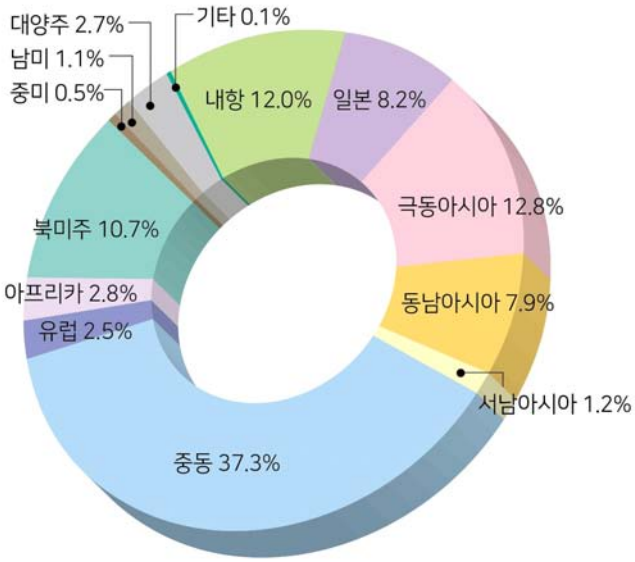

<지역별 액체화물 처리 비중>

07

울산항 2020년 컨테이너 처리 실적(상세)

월별 컨테이너 처리 실적

월별/규격별 컨테이너 처리 실적

월별/형태별 컨테이너 처리 실적

지역별 수출입 컨테이너 처리 실적

국가별 수출입 컨테이너 처리 실적

월별 컨테이너 처리 실적

〈단위 : TEU〉

구 분	합 계	수 입	수 출	환 적	연 안
합 계	535,651	241,548	290,466	3,637	0
1월	36,246	17,796	18,081	369	0
2월	45,461	20,036	24,941	484	0
3월	40,766	17,657	22,577	532	0
4월	41,806	20,324	20,850	632	0
5월	50,689	23,645	26,818	226	0
6월	45,624	20,250	25,188	186	0
7월	50,818	23,072	27,575	171	0
8월	47,374	20,778	26,417	179	0
9월	42,161	17,465	24,539	157	0
10월	48,438	22,897	25,415	126	0
11월	44,159	19,305	24,728	126	0
12월	42,109	18,323	23,337	449	0

〈단위 : TEU〉

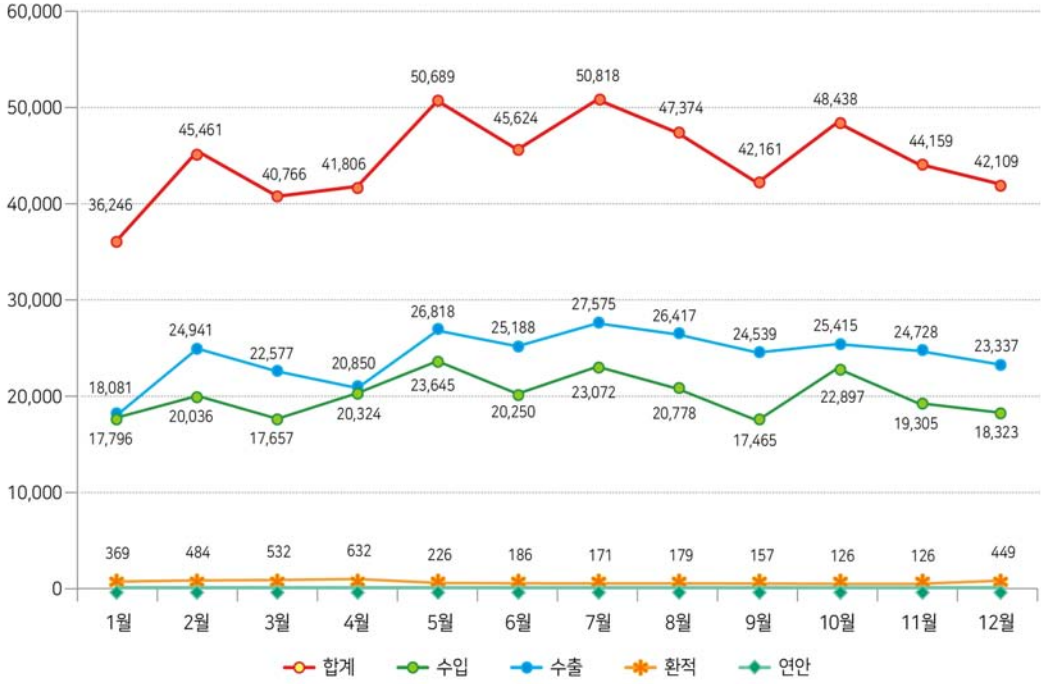

<월별 컨테이너 처리 실적>

월별/규격별 컨테이너 처리 실적

〈단위 : TEU, 개〉

구 분		TEU 합계			수량 합계			20피트			40피트			기타		
		계(TEU)	적	공	계(개)	적	공	소계(개)	적	공	소계(개)	적	공	소계(개)	적	공
합계	계	535,651	314,357	221,294	446,672	263,950	182,722	357,693	213,543	144,150	88,979	50,407	38,572	0	0	0
	국적선	157,919	94,792	63,127	138,039	82,581	55,458	118,159	70,370	47,789	19,880	12,211	7,669	0	0	0
	외국선	377,732	219,565	158,167	308,633	181,369	127,264	239,534	143,173	96,361	69,099	38,196	30,903	0	0	0
1월	계	36,246	20,298	15,948	29,364	16,904	12,460	22,482	13,510	8,972	6,882	3,394	3,488	0	0	0
	국적선	9,916	5,780	4,136	8,726	5,155	3,571	7,536	4,530	3,006	1,190	625	565	0	0	0
	외국선	26,330	14,518	11,812	20,638	11,749	8,889	14,946	8,980	5,966	5,692	2,769	2,923	0	0	0
2월	계	45,461	27,065	18,396	38,999	23,282	15,717	32,537	19,499	13,038	6,462	3,783	2,679	0	0	0
	국적선	12,934	8,128	4,806	11,836	7,414	4,422	10,738	6,700	4,038	1,098	714	384	0	0	0
	외국선	32,527	18,937	13,590	27,163	15,868	11,295	21,799	12,799	9,000	5,364	3,069	2,295	0	0	0
3월	계	40,766	24,954	15,812	34,022	21,109	12,913	27,278	17,264	10,014	6,744	3,845	2,899	0	0	0
	국적선	10,624	6,412	4,212	9,383	5,770	3,613	8,142	5,128	3,014	1,241	642	599	0	0	0
	외국선	30,142	18,542	11,600	24,639	15,339	9,300	19,136	12,136	7,000	5,503	3,203	2,300	0	0	0
4월	계	41,806	23,670	18,136	35,418	20,377	15,041	29,030	17,084	11,946	6,388	3,293	3,095	0	0	0
	국적선	12,228	7,437	4,791	10,720	6,751	3,969	9,212	6,065	3,147	1,508	686	822	0	0	0
	외국선	29,578	16,233	13,345	24,698	13,626	11,072	19,818	11,019	8,799	4,880	2,607	2,273	0	0	0
5월	계	50,689	28,940	21,749	42,807	24,193	18,614	34,925	19,446	15,479	7,882	4,747	3,135	0	0	0
	국적선	14,286	8,412	5,874	12,952	7,535	5,417	11,618	6,658	4,960	1,334	877	457	0	0	0
	외국선	36,403	20,528	15,875	29,855	16,658	13,197	23,307	12,788	10,519	6,548	3,870	2,678	0	0	0
6월	계	45,624	26,682	18,942	38,711	23,028	15,683	31,798	19,374	12,424	6,913	3,654	3,259	0	0	0
	국적선	11,832	7,375	4,457	10,708	6,749	3,959	9,584	6,123	3,461	1,124	626	498	0	0	0
	외국선	33,792	19,307	14,485	28,003	16,279	11,724	22,214	13,251	8,963	5,789	3,028	2,761	0	0	0
7월	계	50,818	29,565	21,253	42,131	24,658	17,473	33,444	19,751	13,693	8,687	4,907	3,780	0	0	0
	국적선	14,578	8,994	5,584	12,820	7,789	5,031	11,062	6,584	4,478	1,758	1,205	553	0	0	0
	외국선	36,240	20,571	15,669	29,311	16,869	12,442	22,382	13,167	9,215	6,929	3,702	3,227	0	0	0
8월	계	47,374	26,865	20,509	39,972	22,692	17,280	32,570	18,519	14,051	7,402	4,173	3,229	0	0	0
	국적선	16,286	8,835	7,451	14,272	7,600	6,672	12,258	6,365	5,893	2,014	1,235	779	0	0	0
	외국선	31,088	18,030	13,058	25,700	15,092	10,608	20,312	12,154	8,158	5,388	2,938	2,450	0	0	0
9월	계	42,161	25,991	16,170	34,701	21,539	13,162	27,241	17,087	10,154	7,460	4,452	3,008	0	0	0
	국적선	14,351	8,667	5,684	12,307	7,445	4,862	10,263	6,223	4,040	2,044	1,222	822	0	0	0
	외국선	27,810	17,324	10,486	22,394	14,094	8,300	16,978	10,864	6,114	5,416	3,230	2,186	0	0	0
10월	계	48,438	27,482	20,956	40,095	22,721	17,374	31,752	17,960	13,792	8,343	4,761	3,582	0	0	0
	국적선	15,917	8,791	7,126	13,758	7,321	6,437	11,599	5,851	5,748	2,159	1,470	689	0	0	0
	외국선	32,521	18,691	13,830	26,337	15,400	10,937	20,153	12,109	8,044	6,184	3,291	2,893	0	0	0
11월	계	44,159	27,084	17,075	36,514	22,480	14,034	28,869	17,876	10,993	7,645	4,604	3,041	0	0	0
	국적선	13,036	8,348	4,688	10,915	6,921	3,994	8,794	5,494	3,300	2,121	1,427	694	0	0	0
	외국선	31,123	18,736	12,387	25,599	15,559	10,040	20,075	12,382	7,693	5,524	3,177	2,347	0	0	0
12월	계	42,109	25,761	16,348	33,938	20,967	12,971	25,767	16,173	9,594	8,171	4,794	3,377	0	0	0
	국적선	11,931	7,613	4,318	9,642	6,131	3,511	7,353	4,649	2,704	2,289	1,482	807	0	0	0
	외국선	30,178	18,148	12,030	24,296	14,836	9,460	18,414	11,524	6,890	5,882	3,312	2,570	0	0	0

월별/형태별 컨테이너 처리 실적

〈단위 : TEU〉

구 분		합 계	외 항							내 항						
			외항계	수출입			환적			내항계	연안			환적		
				계	수입	수출	계	수입	수출		계	수입	수출	계	수입	수출
합계	계	535,651	535,651	532,014	241,548	290,466	3,637	1,786	1,851	0	0	0	0	0	0	0
	적	314,357	314,357	310,722	25,168	285,554	3,635	1,785	1,850	0	0	0	0	0	0	0
	공	221,294	221,294	221,292	216,380	4,912	2	1	1	0	0	0	0	0	0	0
1월	계	36,246	36,246	35,877	17,796	18,081	369	267	102	0	0	0	0	0	0	0
	적	20,298	20,298	19,929	2,261	17,668	369	267	102	0	0	0	0	0	0	0
	공	15,948	15,948	15,948	15,535	413	0	0	0	0	0	0	0	0	0	0
2월	계	45,461	45,461	44,977	20,036	24,941	484	154	330	0	0	0	0	0	0	0
	적	27,065	27,065	26,581	1,965	24,616	484	154	330	0	0	0	0	0	0	0
	공	18,396	18,396	18,396	18,071	325	0	0	0	0	0	0	0	0	0	0
3월	계	40,766	40,766	40,234	17,657	22,577	532	380	152	0	0	0	0	0	0	0
	적	24,954	24,954	24,422	2,393	22,029	532	380	152	0	0	0	0	0	0	0
	공	15,812	15,812	15,812	15,264	548	0	0	0	0	0	0	0	0	0	0
4월	계	41,806	41,806	41,174	20,324	20,850	632	205	427	0	0	0	0	0	0	0
	적	23,670	23,670	23,038	2,430	20,608	632	205	427	0	0	0	0	0	0	0
	공	18,136	18,136	18,136	17,894	242	0	0	0	0	0	0	0	0	0	0
5월	계	50,689	50,689	50,463	23,645	26,818	226	129	97	0	0	0	0	0	0	0
	적	28,940	28,940	28,714	2,059	26,655	226	129	97	0	0	0	0	0	0	0
	공	21,749	21,749	21,749	21,586	163	0	0	0	0	0	0	0	0	0	0
6월	계	45,624	45,624	45,438	20,250	25,188	186	72	114	0	0	0	0	0	0	0
	적	26,682	26,682	26,496	1,715	24,781	186	72	114	0	0	0	0	0	0	0
	공	18,942	18,942	18,942	18,535	407	0	0	0	0	0	0	0	0	0	0
7월	계	50,818	50,818	50,647	23,072	27,575	171	78	93	0	0	0	0	0	0	0
	적	29,565	29,565	29,394	2,021	27,373	171	78	93	0	0	0	0	0	0	0
	공	21,253	21,253	21,253	21,051	202	0	0	0	0	0	0	0	0	0	0
8월	계	47,374	47,374	47,195	20,778	26,417	179	48	131	0	0	0	0	0	0	0
	적	26,865	26,865	26,686	1,567	25,119	179	48	131	0	0	0	0	0	0	0
	공	20,509	20,509	20,509	19,211	1,298	0	0	0	0	0	0	0	0	0	0
9월	계	42,161	42,161	42,004	17,465	24,539	157	75	82	0	0	0	0	0	0	0
	적	25,991	25,991	25,834	1,692	24,142	157	75	82	0	0	0	0	0	0	0
	공	16,170	16,170	16,170	15,773	397	0	0	0	0	0	0	0	0	0	0
10월	계	48,438	48,438	48,312	22,897	25,415	126	75	51	0	0	0	0	0	0	0
	적	27,482	27,482	27,356	2,255	25,101	126	75	51	0	0	0	0	0	0	0
	공	20,956	20,956	20,956	20,642	314	0	0	0	0	0	0	0	0	0	0
11월	계	44,159	44,159	44,033	19,305	24,728	126	52	74	0	0	0	0	0	0	0
	적	27,084	27,084	26,960	2,571	24,389	124	51	73	0	0	0	0	0	0	0
	공	17,075	17,075	17,073	16,734	339	2	1	1	0	0	0	0	0	0	0
12월	계	42,109	42,109	41,660	18,323	23,337	449	251	198	0	0	0	0	0	0	0
	적	25,761	25,761	25,312	2,239	23,073	449	251	198	0	0	0	0	0	0	0
	공	16,348	16,348	16,348	16,084	264	0	0	0	0	0	0	0	0	0	0

지역별 수출입 컨테이너 처리 실적

〈단위 : TEU〉

구 분		합 계	수출입별				선박 국적별	
			수입	수출	환적		국적선	외국선
					수입	수출		
합 계	계	535,651	241,548	290,466	1,786	1,851	157,919	377,732
	적	314,357	25,168	285,554	1,785	1,850	94,792	219,565
	공	221,294	216,380	4,912	1	1	63,127	158,167
일 본	계	94,282	84,237	9,260	498	287	20,779	73,503
	적	11,059	1,035	9,240	497	287	5,106	5,953
	공	83,223	83,202	20	1	0	15,673	67,550
극동아시아	계	283,809	113,309	168,873	1,071	556	85,747	198,062
	적	173,420	7,765	164,028	1,071	556	48,847	124,573
	공	110,389	105,544	4,845	0	0	36,900	73,489
동남아시아	계	152,024	40,571	110,228	217	1,008	50,799	101,225
	적	125,726	14,321	110,181	217	1,007	40,245	85,481
	공	26,298	26,250	47	0	1	10,554	15,744
서남아시아	계	4,957	2,916	2,041	0	0	586	4,371
	적	3,573	1,532	2,041	0	0	586	2,987
	공	1,384	1,384	0	0	0	0	1,384
중 동	계	13	13	0	0	0	8	5
	적	13	13	0	0	0	8	5
	공	0	0	0	0	0	0	0
유 럽	계	0	1	0	0	0	0	1
	적	0	1	0	0	0	0	1
	공	0	0	0	0	0	0	0
아프리카	계	0	0	0	0	0	0	0
	적	0	0	0	0	0	0	0
	공	0	0	0	0	0	0	0
북미주	계	64	0	64	0	0	0	64
	적	64	0	64	0	0	0	64
	공	0	0	0	0	0	0	0
중 미	계	0	0	0	0	0	0	0
	적	0	0	0	0	0	0	0
	공	0	0	0	0	0	0	0
남 미	계	486	486	0	0	0	0	486
	적	486	486	0	0	0	0	486
	공	0	0	0	0	0	0	0
대양주	계	15	15	0	0	0	0	15
	적	15	15	0	0	0	0	15
	공	0	0	0	0	0	0	0
기 타	계	0	0	0	0	0	0	0
	적	0	0	0	0	0	0	0
	공	0	0	0	0	0	0	0

국가별 수출입 컨테이너 처리 실적

〈단위 : TEU〉

구 분	합 계			수 입			수 출			환 적		
	계	적	공	계	적	공	계	적	공	계	적	공
합 계	535,651	310,724	224,927	241,548	25,168	216,380	290,466	285,554	4,912	3,637	2	3,635
중 국	111,786	106,944	4,842	6,922	6,476	446	104,438	100,468	3,970	426	0	426
대한민국	98,185	19,160	79,025	77,354	0	77,354	19,666	19,160	506	1,165	0	1,165
일 본	94,282	10,276	84,006	84,237	1,035	83,202	9,260	9,240	20	785	1	784
베트남	64,482	61,154	3,328	7,617	4,533	3,084	56,624	56,621	3	241	0	241
대 만	39,680	22,079	17,601	18,189	919	17,270	21,491	21,160	331	0	0	0
말레이시아	35,183	32,772	2,411	5,106	3,046	2,060	29,725	29,725	0	352	1	351
인도네시아	32,886	14,345	18,541	23,575	5,362	18,213	8,983	8,983	0	328	0	328
홍 콩	26,655	23,610	3,045	3,361	370	2,991	23,278	23,240	38	16	0	16
태 국	12,010	11,742	268	991	951	40	10,815	10,791	24	204	0	204
러시아	7,503	0	7,503	7,483	0	7,483	0	0	0	20	0	20
인 도	4,957	3,573	1,384	2,916	1,532	1,384	2,041	2,041	0	0	0	0
싱가포르	4,490	4,318	172	456	404	52	3,934	3,914	20	100	0	100
필리핀	2,890	95	2,795	2,795	0	2,795	95	95	0	0	0	0
페 루	486	486	0	486	486	0	0	0	0	0	0	0
미 국	64	64	0	0	0	0	64	64	0	0	0	0
미얀마	52	52	0	0	0	0	52	52	0	0	0	0
브루나이	25	25	0	25	25	0	0	0	0	0	0	0
호 주	15	15	0	15	15	0	0	0	0	0	0	0
사우디아라비아	13	13	0	13	13	0	0	0	0	0	0	0
방글라데시	6	0	6	6	0	6	0	0	0	0	0	0
프랑스	1	1	0	1	1	0	0	0	0	0	0	0

08

전국항만 2020년 항만운영 현황

전국 항만 2020년 선박 입항 현황
전국 항만 2020년 화물 처리 실적
전국 항만 2020년 액체화물 처리 실적
전국 항만 2020년 컨테이너 처리 실적

전국 항만 2020년 선박 입항 현황

〈단위 : 척, G/T〉

구 분	합 계		외 항 선						내항선	
			계		국적선		외국선			
	척	톤수	척	톤수	척	톤수	척	톤수	척	톤수
합 계	177,326	2,027,719,373	75,049	1,803,257,451	17,540	161,571,424	57,509	1,641,686,027	102,277	224,461,922
울산	23,933	206,670,001	11,142	189,004,782	3,117	22,105,690	8,025	166,899,092	12,791	17,665,219
부산	44,430	665,688,748	23,834	644,864,652	5,870	49,154,432	17,964	595,710,220	20,596	20,824,096
인천	15,571	180,762,992	7,506	157,886,913	933	14,893,557	6,573	142,993,356	8,065	22,876,079
평택.당진	8,700	134,467,246	5,093	125,914,440	740	11,934,854	4,353	113,979,586	3,607	8,552,806
경인항	192	499,475	68	355,136	1	6,369	67	348,767	124	144,339
동해.묵호	3,786	23,015,554	1,032	11,335,917	123	1,695,639	909	9,640,278	2,754	11,679,637
삼척	1,115	4,718,423	2	2,629	2	2,629	0	0	1,113	4,715,794
속초	331	638,789	76	48,518	0	0	76	48,518	255	590,271
옥계	1,252	4,975,604	102	1,426,798	28	61,387	74	1,365,411	1,150	3,548,806
호산	182	9,041,444	109	8,035,689	15	1,030,418	94	7,005,271	73	1,005,755
대산	6,622	69,161,561	2,924	61,241,126	918	6,108,842	2,006	55,132,284	3,698	7,920,435
보령	381	15,930,962	205	15,797,643	19	1,365,933	186	14,431,710	176	133,319
태안	289	6,938,358	123	6,827,229	12	467,335	111	6,359,894	166	111,129
군산	3,348	37,174,612	1,649	33,828,617	331	5,044,908	1,318	28,783,709	1,699	3,345,995
장항	501	695,857	87	288,238	2	3,167	85	285,071	414	407,619
목포	7,150	35,778,797	621	19,479,698	96	1,861,031	525	17,618,667	6,529	16,299,099
완도	733	785,148	3	1,388	0	0	3	1,388	730	783,760
여수	8,392	136,640,028	3,242	134,210,652	233	3,423,075	3,009	130,787,577	5,150	2,429,376
광양	22,902	311,208,485	11,391	283,436,164	3,151	25,319,236	8,240	258,116,928	11,511	27,772,321
포항	6,115	56,980,105	2,816	49,281,469	882	5,837,689	1,934	43,443,780	3,299	7,698,636
마산	5,549	55,053,584	1,661	42,103,250	454	5,996,645	1,207	36,106,605	3,888	12,950,334
삼천포	763	3,830,954	88	3,209,439	20	783,890	68	2,425,549	675	621,515
옥포	2,043	3,999,089	100	1,498,877	45	1,060,220	55	438,657	1,943	2,500,212
장승포	8	7,610	0	0	0	0	0	0	8	7,610
진해	1,547	3,781,018	187	1,631,847	23	36,296	164	1,595,551	1,360	2,149,171
통영	1,042	367,121	579	259,975	252	73,953	327	186,022	463	107,146
고현	1,774	4,409,390	273	1,995,465	249	1,891,997	24	103,468	1,501	2,413,925
하동	206	4,956,946	64	4,825,761	7	436,647	57	4,389,114	142	131,185
제주	5,615	46,581,888	72	4,465,139	17	975,585	55	3,489,554	5,543	42,116,749
서귀포	2,419	1,035,023	0	0	0	0	0	0	2,419	1,035,023
기타	435	1,924,561	0	0	0	0	0	0	435	1,924,561

전국 항만 2020년 화물 처리 실적

〈단위 : 톤〉

구 분	합 계	수 입	수 출	환 적	연 안
합 계	1,499,253,586	696,414,259	286,523,523	293,289,856	223,025,948
울산	187,940,826	101,660,041	62,362,394	2,626,854	21,291,537
부산	410,953,663	66,051,969	83,671,246	248,791,440	12,439,008
인천	151,870,577	98,266,132	25,488,433	1,464,313	26,651,699
평택.당진	106,847,350	76,439,827	13,946,411	5,279,763	11,181,349
경인항	481,504	343,429	87,470	2,788	47,817
동해.묵호	31,013,975	8,539,386	4,391,386	0	18,083,203
삼척	6,445,705	4,330	0	0	6,441,375
속초	591,303	2,706	0	0	588,597
옥계	6,887,050	516,785	1,530,019	0	4,840,246
호산	10,380,110	10,246,741		0	133,369
대산	84,511,213	55,903,465	18,328,446	232,403	10,046,899
보령	22,562,264	22,444,975	0	0	117,289
태안	12,221,493	12,061,317	0	0	160,176
군산	18,132,055	11,861,535	1,264,067	1,308,592	3,697,861
장항	679,234	330,176	24,903	0	324,155
목포	23,084,654	1,227,410	3,645,803	1,220,133	16,991,308
완도	1,621,118	866	0	0	1,620,252
여수	2,048,282	0	496	0	2,047,786
광양	273,321,464	151,464,082	60,051,053	30,359,709	31,446,620
포항	58,456,605	43,707,725	7,304,953	1,048	7,442,879
마산	24,746,408	14,808,316	3,606,693	2,002,813	4,328,586
삼천포	5,837,775	5,092,918	8,505	0	736,352
옥포	6,977,744	2,513,136	547,460	0	3,917,148
장승포	479	0	0	0	479
진해	1,001,602	337,231	45,623	0	618,748
통영	118,694	50,057	1,107	0	67,530
고현	7,941,060	5,305,550	217,055	0	2,418,455
하동	7,359,581	7,222,000	0	0	137,581
제주	15,122,674	12,154	0	0	15,110,520
서귀포	678,725	0	0	0	678,725
기타	19,418,399	0	0	0	19,418,399

전국 항만 2020년 액체화물 처리 실적

〈단위 : 톤〉

구 분	합 계	원 유	석유정제품	석유가스	화학공업생산품	동식물성유지류
합 계	522,287,745	156,205,953	196,004,872	98,480,221	69,625,957	1,970,742
울산	153,149,895	63,420,580	61,161,825	7,509,862	20,872,949	184,679
부산	34,934,776	75,585	8,535,569	157,750	25,393,417	772,455
인천	53,212,704	6,093,965	16,553,298	26,434,644	3,929,430	201,367
평택.당진	27,331,707	0	3,046,386	22,594,136	1,060,735	630,450
경인항	42,387	0	1,889	0	40,480	18
동해	926,504	0	862,763	0	63,741	0
삼척	21,087	0	21,087	0	0	0
속초	8,382	0	8,382	0	0	0
옥계	259,191	2,516	254,159	2,516	0	0
호산	6,510,099	0	44,246	6,465,853	0	0
대산	70,969,116	26,547,675	34,739,756	3,274,228	6,401,757	5,700
보령	8,809,860	0	70,621	8,739,239	0	0
태안	59,748	0	59,748	0	0	0
군산	2,101,810	78,473	1,638,817	33	384,320	167
장항	2,596	0	2,596	0	0	0
목포	1,419,511	437	1,318,259	0	100,815	0
완도	14,479	0	14,479	0	0	0
여수	2,040,313	18,666	2,021,647	0	0	0
광양	139,065,998	58,481,532	61,084,235	8,438,198	10,893,494	168,539
포항	332,988	120	280,516	229	48,223	3,900
마산	15,542,307	325	1,252,172	14,281,396	8,414	0
삼천포	58,073	0	58,073	0	0	0
옥포	95,431	0	91,428	4,003	0	0
진해	32,428	668	26,826	0	4,934	0
통영	64,372	0	64,367	0	5	0
고현	141,504	0	135,390	0	6,114	0
하동	54,718	0	54,718	0	0	0
제주	807,440	0	623,067	184,338	35	0
서귀포	21,488	0	21,488	0	0	0
기타	4,256,833	1,485,411	1,957,065	393,796	417,094	3,467

전국 항만 2020년 컨테이너 처리 실적

〈단위 : TEU〉

구 분	합 계			수 입			수 출			환 적			내 항		
	계	적	공	소계	적	공	소계	적	공	소계	적	공	소계	적	공
합 계	29,100,531	23,468,648	5,631,882	8,139,228	5,735,894	2,403,334	8,289,721	6,041,633	2,248,088	12,487,076	11,519,479	967,597	184,506	171,643	12,863
울산	535,651	314,357	221,294	241,548	25,168	216,380	290,466	285,554	4,912	3,637	3,635	2	0	0	0
부산	21,823,995	18,228,663	3,595,332	4,852,617	3,058,236	1,794,381	4,951,219	4,024,914	926,305	12,020,126	11,145,479	874,646	34	34	0
인천	3,271,604	2,335,491	936,113	1,622,900	1,606,209	16,691	1,570,338	657,938	912,400	69,436	63,486	5,950	8,930	7,858	1,072
평택.당진	792,643	543,890	248,754	391,129	363,659	27,470	389,634	170,366	219,269	11,880	9,865	2,015	0	0	0
경인항	27,771	17,410	10,361	13,438	13,382	56	14,216	3,911	10,305	117	117	0	0	0	0
동해	600	300	300	0	0	0	0	0	0	0	0	0	600	300	300
대산	120,560	68,356	52,204	57,192	8,037	49,155	63,326	60,297	3,029	42	22	20	0	0	0
군산	71,076	46,807	24,269	24,917	23,200	1,717	34,910	12,358	22,552	11,249	11,249	0	0	0	0
광양	2,158,755	1,664,047	494,708	874,457	599,492	274,965	913,545	778,766	134,779	370,513	285,549	84,964	240	240	0
포항	108,641	76,030	32,611	53,736	35,482	18,254	54,843	40,486	14,357	62	62	0	0	0	0
목포	78,312	68,417	9,895	1,455	95	1,360	1,555	1,504	51	12	12	0	75,290	66,806	8,484
마산	11,451	8,419	3,032	5,778	2,872	2,906	5,665	5,539	126	2	2	0	6	6	0
진해	5,409	5,157	252	63	63	0	0	0	0	0	0	0	5,346	5,094	252
고현	4	0	4	0	0	0	4	0	4	0	0	0	0	0	0
옥포	12	12	0	0	0	0	0	0	0	0	0	0	12	12	0
완도	27,963	27,963	0	0	0	0	0	0	0	0	0	0	27,963	27,963	0
제주	37,466	34,998	2,468	0	0	0	0	0	0	0	0	0	37,466	34,998	2,468

[주] TEU는 소수점 이하 반올림한 수치입니다.

09

전국 항만운영 현황
(2016~2020년)

연도별 전국 항만 선박 입항 현황
연도별 전국 항만 화물 처리 실적
연도별 전국 항만 액체화물 처리 실적
연도별 전국 항만 컨테이너 처리 실적

연도별 전국 항만 선박 입항 현황

■ 척수

〈단위 : 척〉

구 분	2016	2017	2018	2019	2020
합 계	203,735	195,112	185,086	183,292	177,326
울산	25,199	24,034	23,285	23,723	23,933
부산	50,089	49,842	47,345	46,834	44,430
인천	18,708	18,118	15,676	14,879	15,571
평택.당진	9,968	9,726	9,424	9,214	8,700
경인항	262	267	181	298	192
동해.묵호	3,985	4,263	4,037	3,971	3,786
삼척	1,474	1,476	1,075	1,144	1,115
속초	144	228	215	314	331
옥계	1,160	1,270	1,080	1,044	1,252
호산	105	191	272	226	182
대산	7,989	7,273	7,179	7,217	6,622
보령	311	464	445	399	381
태안	296	376	425	325	289
군산	4,012	3,484	3,420	3,483	3,348
장항	519	453	494	714	501
목포	8,639	8,462	8,447	8,026	7,150
완도	1,927	2,046	1,888	1,074	733
여수	7,542	7,394	7,234	7,064	8,392
광양	26,136	25,658	24,111	23,977	22,902
포항	6,820	6,461	6,448	6,336	6,115
마산	8,078	6,162	5,236	5,542	5,549
삼천포	1,437	1,231	938	799	763
옥포	2,476	2,296	1,905	2,163	2,043
장승포	33	21	21	30	8
진해	3,342	2,614	1,866	1,928	1,547
통영	1,153	1,075	1,098	1,057	1,042
고현	3,957	2,122	1,097	1,725	1,774
하동	312	301	281	239	206
제주	6,529	6,343	5,925	6,304	5,615
서귀포	764	1,017	3,570	2,858	2,419
기타	369	444	468	385	435

■ 총톤수

〈단위 : G/T〉

구 분	2016	2017	2018	2019	2020
합 계	2,078,300,192	2,033,622,745	2,018,975,905	2,052,702,108	2,027,719,373
울산	219,158,717	222,436,611	220,646,198	217,847,801	206,670,001
부산	666,044,444	669,137,031	676,842,443	684,982,166	665,688,748
인천	193,280,773	196,075,235	190,259,801	180,932,076	180,762,992
평택.당진	144,220,879	143,198,116	144,023,889	143,483,230	134,467,246
경인항	737,905	580,780	498,667	653,673	499,475
동해.묵호	25,821,651	26,564,200	27,222,304	26,146,716	23,015,554
삼척	4,627,322	5,083,929	3,915,427	4,906,688	4,718,423
속초	139,524	949,434	427,565	877,851	638,789
옥계	4,177,402	4,774,649	4,572,394	4,893,488	4,975,604
호산	5,337,179	8,649,995	10,923,407	9,905,146	9,041,444
대산	70,725,219	73,403,518	75,967,762	75,038,787	69,161,561
보령	7,513,439	14,401,984	14,587,091	14,447,741	15,930,962
태안	7,308,845	9,177,581	9,270,213	8,106,884	6,938,358
군산	40,009,784	39,399,494	38,201,061	38,445,225	37,174,612
장항	513,216	538,989	550,081	707,937	695,857
목포	39,161,273	37,736,627	39,394,808	41,053,888	35,778,797
완도	850,236	1,000,468	1,094,380	1,144,990	785,148
여수	64,270,509	63,349,380	62,058,651	75,463,319	136,640,028
광양	361,755,946	339,055,110	336,020,127	332,991,251	311,208,485
포항	56,384,755	57,764,669	59,387,380	62,310,167	56,980,105
마산	44,530,503	39,975,088	37,952,229	55,506,473	55,053,584
삼천포	9,735,978	9,480,675	7,473,397	5,502,786	3,830,954
옥포	5,135,888	4,656,007	3,982,279	5,115,711	3,999,089
장승포	7,870	4,808	5,795	15,219	7,610
진해	7,295,384	5,620,158	3,997,007	3,289,213	3,781,018
통영	387,560	356,708	344,090	340,450	367,121
고현	9,557,156	5,104,467	2,976,920	4,706,542	4,409,390
하동	7,511,719	7,784,944	7,525,261	6,972,084	4,956,946
제주	74,355,838	41,485,712	33,960,682	42,416,670	46,581,888
서귀포	917,599	1,348,728	1,216,125	1,530,839	1,035,023
기타	6,825,679	4,527,650	3,678,471	2,967,097	1,924,561

연도별 전국 항만 화물 처리 실적

〈단위 : 톤〉

구 분	2016	2017	2018	2019	2020
합 계	1,509,479,413	1,574,340,576	1,624,655,245	1,643,966,318	1,499,253,586
울산	197,610,650	202,345,901	202,861,821	202,383,147	187,940,826
부산	362,369,364	401,232,669	461,461,501	468,760,569	410,953,663
인천	161,304,161	165,520,903	163,602,124	157,451,518	151,870,577
평택.당진	112,948,322	112,491,394	115,146,882	113,201,331	106,847,350
경인항	669,083	529,505	482,640	768,004	481,504
동해.묵호	32,296,665	33,323,129	34,938,287	34,510,559	31,013,975
삼척	7,070,419	7,697,327	5,499,454	6,692,981	6,445,705
속초	17,003	73,531	118,089	433,718	591,303
옥계	6,564,753	7,484,969	6,974,964	7,393,776	6,887,050
호산	6,822,268	11,700,272	15,047,531	13,284,712	10,380,110
대산	85,890,215	90,290,042	92,631,735	93,059,166	84,511,213
보령	12,205,499	22,259,528	21,368,799	21,245,174	22,562,264
태안	12,951,913	16,122,898	15,912,574	14,120,811	12,221,493
군산	19,617,684	19,244,253	18,491,629	18,560,612	18,132,055
장항	574,336	600,926	599,396	692,538	679,234
목포	23,547,935	23,800,045	22,494,921	24,016,124	23,084,654
완도	2,834,357	2,934,581	1,997,906	3,154,397	1,621,118
여수	1,556,710	1,569,930	1,402,173	1,326,091	2,048,282
광양	283,106,296	292,279,445	301,926,523	309,707,279	273,321,464
포항	62,303,458	58,889,588	60,543,419	60,870,431	58,456,605
마산	15,267,260	13,221,768	12,053,215	25,984,608	24,746,408
삼천포	11,328,116	11,208,258	10,201,613	8,538,743	5,837,775
옥포	8,758,769	7,829,675	5,745,863	8,745,560	6,977,744
장승포	7,924	2,293	3,429	884	479
진해	3,040,189	1,816,897	1,504,489	1,186,896	1,001,602
통영	196,657	142,532	106,524	115,075	118,694
고현	10,321,404	6,424,761	5,472,279	8,447,932	7,941,060
하동	12,516,729	12,727,190	11,777,726	10,944,114	7,359,581
제주	11,134,659	12,811,916	14,926,925	15,460,130	15,122,674
서귀포	920,853	1,033,133	813,925	782,958	678,725
기타	43,725,762	36,731,317	18,546,889	12,126,480	19,418,399

연도별 전국 항만 액체화물 처리 실적

〈단위 : 톤〉

구 분	2016	2017	2018	2019	2020
합 계	504,597,648	530,944,659	554,734,289	561,013,211	522,287,745
울산	161,620,981	166,648,893	166,593,978	164,106,427	153,149,895
부산	31,507,041	31,367,894	38,608,245	38,264,339	34,934,776
인천	53,941,962	57,881,228	61,516,624	56,000,033	53,212,704
평택.당진	29,742,410	30,076,408	32,986,002	29,137,614	27,331,707
경인항	49,447	40,163	31,820	36,158	42,387
동해.묵호	630,270	1,226,822	875,188	1,058,810	926,504
삼척	23,194	23,780	18,221	5,156	21,087
속초	15,205	28,055	12,074	10,496	8,382
옥계	438,711	484,236	507,615	399,108	259,191
호산	5,949,156	7,541,224	9,013,373	7,873,727	6,510,099
대산	70,927,163	74,253,972	76,121,790	77,132,125	70,969,116
보령	240,097	5,326,583	7,017,453	7,337,811	8,809,860
태안	61,488	80,492	241,267	130,662	59,748
군산	1,501,493	1,420,358	1,561,174	1,703,511	2,101,810
장항	3,564	4,235	6,601	6,011	2,596
목포	1,475,758	1,548,043	1,416,699	1,552,283	1,419,511
완도	17,270	19,020	12,653	17,298	14,479
여수	1,470,400	1,375,459	1,307,941	1,277,837	2,040,313
광양	137,051,764	143,360,111	149,229,546	154,199,433	139,065,998
포항	340,076	303,334	302,285	258,852	332,988
마산	1,588,781	1,685,290	1,481,344	14,896,651	15,542,307
삼천포	91,637	95,110	81,362	65,717	58,073
옥포	57,715	123,597	93,257	83,636	95,431
장승포	7,924	2,293	3,429	884	-
진해	41,367	54,382	68,788	66,832	32,428
통영	74,339	64,443	49,850	60,748	64,372
고현	78,464	173,262	63,556	63,824	141,504
하동	81,902	101,823	87,826	70,559	54,718
제주	1,564,143	1,559,043	1,687,271	973,518	807,440
서귀포	38,079	36,000	30,155	19,062	21,488
기타	3,965,847	4,039,106	3,706,902	4,204,089	4,256,833

연도별 전국 항만 컨테이너 처리 실적

〈단위 : TEU〉

구 분	2019			2020		
	계	적	공	계	적	공
합 계	29,225,619	23,572,967	5,652,652	29,100,531	23,468,648	5,631,882
울산	517,250	310,094	207,156	535,651	314,357	221,294
부산	21,992,000	18,216,096	3,775,904	21,823,995	18,228,663	3,595,332
인천	3,091,955	2,253,699	838,257	3,271,604	2,335,491	936,113
평택.당진	725,047	483,882	241,165	792,643	543,890	248,754
경인항	27,328	16,717	10,611	27,771	17,410	10,361
동해.묵호	1,859	1,002	858	600	300	300
대산	73,870	49,443	24,427	120,560	68,356	52,204
군산	80,314	53,252	27,062	71,076	46,807	24,269
목포	92,584	86,929	5,655	78,312	68,417	9,895
완도	35,229	35,229	0	27,963	27,963	0
광양	2,378,337	1,900,604	477,733	2,158,755	1,664,047	494,708
포항	119,922	83,896	36,025	108,641	76,030	32,611
마산	13,765	10,184	3,581	11,451	8,419	3,032
진해	3,242	1,955	1,287	5,409	5,157	252
고현	16	0	16	4	0	4
옥포	0	0	0	12	12	0
제주	37,326	34,519	2,807	37,466	34,998	2,468
서귀포	35,578	35,469	109	28,620	28,333	288

[주] TEU는 소수점 이하 반올림한 수치입니다.

10

참고자료

세계 주요 액체화물 항만 물동량

화물명 국문-영문 연계표

국외지역 분류

통계단위 및 상호환산 기준

항만운영 통계 조회 간단 매뉴얼

세계 주요 액체화물 항만 물동량

조회기준 : 2021. 5. 27.
(단위 : 천톤/ 컨테이너 제외)

구 분		2019년			2020년			비 고	기준 톤
		액체화물	일반화물	합계	액체화물	일반화물	합계		
국내	울산항	164,106	38,277	202,383	153,150	34,791	187,941	매월 공시	R/T
	광양항	154,199	155,508	309,707	139,066	134,255	273,321	매월 공시	R/T
	대산항	77,132	15,927	93,059	70,969	13,542	84,511	매월 공시	R/T
국외	싱가포르항	219,445	41,842	261,287	194,329	38,431	232,760	매월 공시	M/T
	사우스루이지애나항	125,686	108,916	234,602	107,764	119,395	227,159	분기별 공시	S/T
	앤트워프항	72,056	27,377	99,433	69,041	22,818	91,859	분기별 공시	M/T
	로테르담항	211,211	105,286	316,497	191,986	93,761	285,747	반기별 공시	M/T

※ 세계 액체물류 중심항만 : ① 미국 걸프만 연안(휴스턴-사우스루이지애나) ② 유럽 ARA 지역(암스테르담-로테르담-앤트워프) ③ 싱가포르항 ④ 울산항
* 휴스턴, 암스테르담항 미공시

[참고] 주요항만별 액체화물 분류 기준

구 분	액체화물 분류 기준
울산항, 광양항, 대산항	① 원유 ② 석유정제품 ③ 석유가스 등 ④ 케미칼 등(화학공업 생산품, 동·식물성 유지류)
싱가포르항	① 석유(Oil)
사우스루이지애나항	① 원유(Crude Oil) ② 석유화학제품(Petro-Chemicals) ③ 케미칼·비료(Chemicals·Fertilizers) ④ 식용유(Edible Oils)
로테르담항	① 원유(Crude Oil) ② 미네랄오일제품(Mineral Oil Products) ③ LNG ④ 기타 액체벌크(Other Liquid Bulk Goods)
앤트워프항	① 액체화물(Liquid Bulk)

(단위 : 천톤)

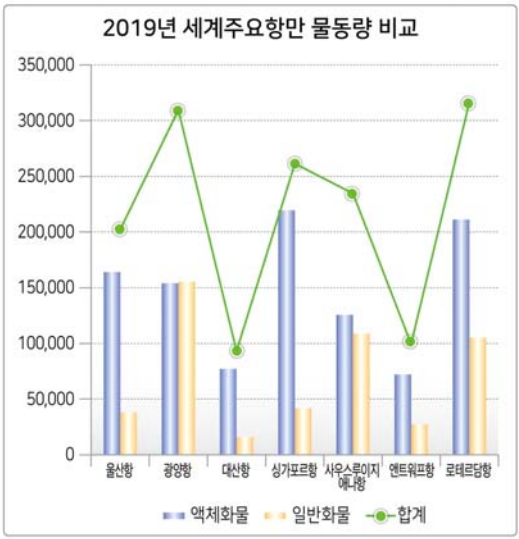

화물명 국문-영문 연계표

Port-MIS 화물명			영문표기
액체	원유	원유(역청유), 석유	Crude Oils
	석유정제품	석유정제품	Oil products
	석유가스 등	석유가스 및 기타가스	Gas
	케미칼 등	화학공업생산품	Products of the Chemical
		동식물성 유지류	Animal or Vegetable Fats and Oils
일반	차량 및 부품	차량 및 그 부품	Vehicles and Parts Thereof
	광석	기타광석 및 생산품	Other Ores
		철광석	Iron Ores
	철재	고철	Scrap Iron
		철강 및 그 제품	Iron Steel and Articles Thereof
	석탄	무연탄	Anthracite
		유연탄	Bituminous Coal
	양곡, 사료	양곡	Grains
		기타 동·식물성 생산품	Other Animal and Vegetable Products
	시멘트	시멘트	Cement
	모래	모래	Natural Sands
	비료	비료	Fertilizers
	목재	원목	Wood in the Rough
		목재, 목탄, 코르크 등	Wood and Articles of Wood
	기계류	비철금속 및 그 제품	Base Metal and Articles Thereof
		기계류 및 그 부품	Machinery and Mechanical Appliances
		전기기기 및 그 부품	Electrical Machinery and Parts Thereof
	합성수지	플라스틱, 고무 및 제품	Plastics, Rubber and Articles Thereof
		방직용 섬유 및 그 제품	Textiles and Textile Articles
	기타	조제식품, 음료, 주류 등	Prepared Food stuffs
		어패류, 갑각류 등	Fish, Crustaceans
		항공기, 선박 및 부품	Aircraft, Ships and Floating Structure
		육류	Meat
		제분공업생산품	Products of the Milling Industry
		당류	Sugars
		피혁류 및 그 제품	Leather and Articles Thereof
		기타	Others

국외지역 분류

대분류	소분류	비 고
일본	일본	
극동지역	한국 극동아시아지역	*극동지역 소재의 러시아 항만 포함
동남아지역	동남아시아지역 남부아시아지역	
서남아시아지역	서남아시아지역	*인도(INDIA) 포함
중동지역	아시아지중해지역 홍해지역 페르시안걸프지역	
유럽지역	영국지역 북부유럽지역 동부유럽지역 서부유럽(대서양)지역 남부유럽(지중해)지역	*유럽공산권지역 → 동부유럽지역
아프리카 지역	북아프리카지역 서아프리카지역 남아프리카지역 동아프리카지역	*아프리카지중해지역 → 북아프리카지역
북미주지역	북미5대호지역 캐나다대서양지역 미국북대서양지역 미국남대서양지역 미국걸프지역 북미남태평양지역 북미북태평양지역	
중남미지역	중미지역 카리브해지역	
남미지역	남미북부연안지역 남미동부연안지역 남미서부연안지역	
대양주지역	대양주지역	
기타지역	기타지역(인도양) 기타지역(대서양) 기타지역(남태평양) 기타지역(북태평양) 기타지역(북극해) 기타지역	원양어선 지역 및 기타지역

※ UNLOCODE(composition of marco geographical(continental) regions, geographical sub-regions code) 2015/12

통계단위 및 상호환산 기준

○ [일반화물] 톤 단위별 개념 및 상호환산 기준

구 분	내 용
운임톤 (Revenue Ton)	(개념) 해상화물 운송 운임 또는 항만시설사용료의 화물료 계산의 기초가 되는 무게단위 (산정방법) 화물료 산정시 용적톤(M/T)과 중량톤(W/T) 중 무게가 더 많이 나가는 단위를 운임톤(R/T)으로 선택 - 송유관 이용 액체화물은 바렐(bbl)로, 컨테이너 화물은 TEU로, 해체용 선박은 LDT(경하배수톤수)를 기준으로 산정 - 1톤 미만은 1톤으로, 1㎥ 미만은 1㎥로, 컨테이너화물의 10ft 미만은 10ft로 산정
용적톤 (Measurement Ton)	(개념) 화물의 부피 1.133㎥를 1톤으로 환산한 무게 단위 - 1㎥(1CBM, Cubic Meter)의 용적톤(M/T) = 화물의 부피(㎥) x 0.883
중량톤 (Weight Ton)	(개념) 1,000kg을 1톤으로 환산한 무게 단위 - 1,000kg = 2,204.6파운드 = 1톤(W/T) - 1Short Ton = 907kg = 2,000파운드 = 0.907톤(W/T) - 1Long Ton = 1,016kg = 2,240파운드 = 1.016톤(W/T)
운임톤 적용 예시	항만시설사용료 화물료 산정시(용적/중량 단위 화물) - 철강제품의 중량이 2,000kg, 용적이 3CBM인 경우, → 중량톤 : 2톤, 용적톤 : 3x0.883=2,649톤(3톤) → 용적톤이 중량톤보다 더 크므로 운임톤은 3R/T

○ [액체화물] 단위별 개념 및 상호환산 기준

구 분	내 용
바렐 (Barrel/bbl)	(개념) 야드·파운드법의 부피단위로 주로 액체 계량에 쓰이며, 대상에 따라 양이 다름. 국제 원유거래에서 통용되는 단위로서 미국, 영국은 법률상 단위로 인정받지만 한국은 계량법에 의해 미터법 외에는 쓰지 못하도록 규정되어 있음
킬로리터 (Kiloliter/kL)	(개념) 미터법에 의한 부피의 단위로 액체, 기체, 곡물 등의 부피를 잴 때 사용 (산정방법) 1kL = 1,000L
상호환산 기준	- 1L = 0.2642 Gallon - 1 Gallon = 3.7854L - 1 Barrel(42Gallon) = 158.9873L

※ 자료 : 통계청 e-나라지표(http://index.go.kr), 해양수산부「무역항 등의 항만시설 사용 및 사용료에 관한 규정」

항만운영 통계 조회 간단 매뉴얼

○ [통합 Port-MIS] 전국항만운영통계 조회하는 방법

① PC에서 통합 Port-MIS에 접속(http://new.portmis.go.kr) 후 항만물류통계 선택

② 청코드, 조회년월 등 조건 설정 후 검색, 피벗테이블 기능 활용 다양한 통계 가공 가능

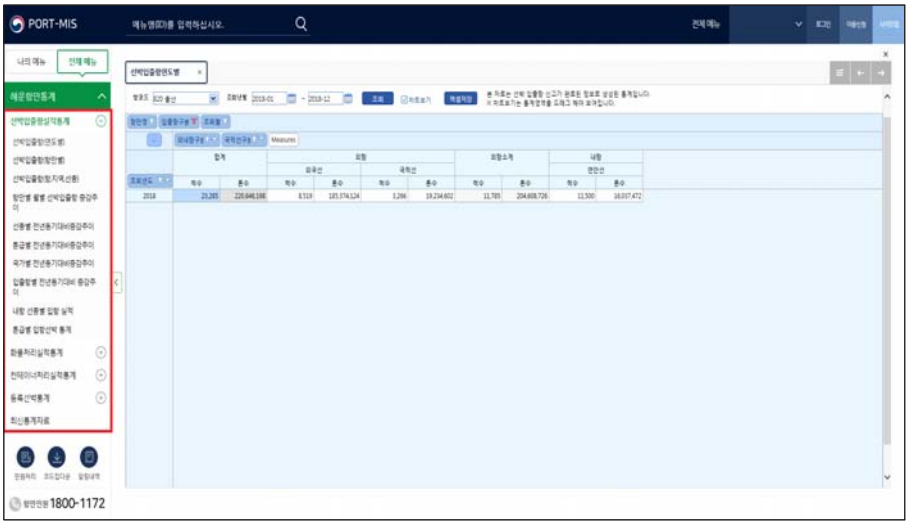

○ [UPA 홈페이지(http://.upa.or.kr)] 월별 항만운영통계 조회하는 방법

① PC에서 울산항만공사 홈페이지에 접속(http://www.upa.or.kr)

② 홈페이지 상단 항만운영 – 항만운영통계 선택

③ 좌측메뉴를 통해 월별, 연도별, 선종·품목별 울산항 운영통계 조회 가능

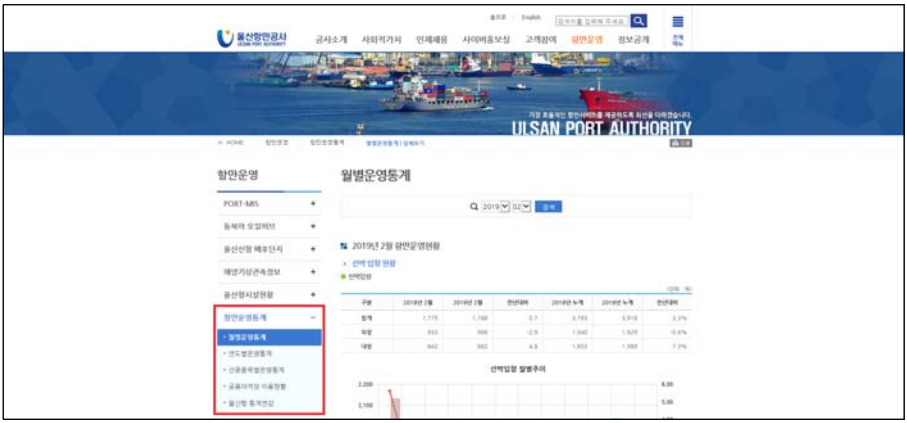

2020년도
울산항 통계연감

2021년 6월 7일 인쇄
2021년 6월 9일 발행

발 행 인 : 고 상 환
책임편집 : 추 송 민
발 행 처 : 울산항만공사
울산광역시 남구 장생포고래로 271(매암동 180번지) 울산항 마린센터
Tel. 052) 228-5300 Fax. 052) 228-5329
http://www.upa.or.kr

제 작 사 : (주)해양문화사
부산시 중구 중앙동 해관로 63-1
Tel. 051) 241-1942~3 Fax. 051) 241-1945

* 본 통계연감 자료는 울산항만공사 홈페이지에서 다운로드 할 수 있습니다.